




FLA Silber | Silber A WG1

Gäste Gäste Wertungsklasse: FLA Silber Wertungsgruppe: Wertungsgruppe 154. Landes-
Feuerwehrleistungsbewerb B/S 08.07.2016

R	SNr	Gruppe (Bezirk)	SP	LAZ	LAF	SLZ	SLF	Σ	E
1.	1380	Lehenrotte NÖ 1 ()	500	40.35		59.35		400.30	J
2.	1015	Höbersbrunn NÖ 1 ()	500	68.47	35	59.01		337.52	J
	969	St.Johann/Engstetten NÖ 1 ()	500	72.18	60	59.08		308.74	G

Abkürzungen: SP: Startpunkte | LAZ: Zeit des Löschangriffes | LAF: Fehler Löschangriff | SLZ: Zeit des Staffellaufes | SLF: Fehler Staffellauf | Σ: Gesamtpunkte




FLA Silber | Silber A WG1

Bezirk Braunau Wertungsklasse: FLA Silber Wertungsgruppe: Wertungsgruppe 154. Landes-
Feuerwehrleistungsbewerb B/S 08.07.2016

R	SNr	Gruppe (Bezirk)	SP	LAZ	LAF	SLZ	SLF	Σ	E
34.	1210	Pfendhub 1 (BR)	500	41.32		55.51		403.17	J
42.	641	Mauerkirchen 1 (BR)	500	41.77		56.51		401.72	J
84.	1514	Fraham / BR 1 (BR)	500	41.58	10	56.04		392.38	J
94.	1369	Mitternberg 1 (BR)	500	46.03	5	58.46		390.51	J
103.	274	Schwand im Innkreis 1 (BR)	500	51.46		60.11		388.43	J
112.	608	Wasserdobl 1 (BR)	500	49.23	5	59.24		386.53	J
113.	1336	Außerleiten 1 (BR)	500	44.28	10	59.30		386.42	J
114.	590	Maria Schmolln 1 (BR)	500	50.07	5	59.05		385.88	J
121.	528	Frauschereck 2 (BR)	500	45.74	10	59.42		384.84	J
127.	526	Thannstraß 3 (BR)	500	52.15	5	58.78		384.07	J
193.	642	Mauerkirchen 2 (BR)	500	61.98		60.10	5	372.92	J
199.	360	St. Johann am Walde 1 (BR)	500	55.62	15	57.27		372.11	J
203.	726	Stallhofen 1 (BR)	500	57.30	10	61.10		371.60	J
233.	1316	Jeging 1 (BR)	500	68.88	5	60.33		365.79	J
237.	112	Frauschereck 3 (BR)	500	62.08	15	58.11		364.81	J
242.	597	Tarsdorf 1 (BR)	500	49.22	30	56.74		364.04	J
244.	276	Schwand im Innkreis 2 (BR)	500	64.11	10	62.02		363.87	J
260.	527	Thannstraß 2 (BR)	500	61.03	10	62.46	5	361.51	J
268.	625	Rödham 1 (BR)	500	53.04	25	62.18		359.78	J
269.	362	St. Peter am Hart 1 (BR)	500	72.45		62.85	5	359.70	J
281.	473	Rossbach 1 (BR)	500	47.22	35	60.05		357.73	J
282.	1262	Wildenau 1 (BR)	500	62.95	15	64.45		357.60	J
285.	289	Lochen am See 1 (BR)	500	60.31	25	57.65		357.04	J
295.	275	Gilgenberg am Weilhart 1 (BR)	500	67.75	10	62.04	5	355.21	J
301.	993	Frauschereck 1 (BR)	500	53.62	30	62.54		353.84	J
310.	850	Moosbach 1 (BR)	500	69.62	15	63.72		351.66	J
341.	690	Teichstätt 1 (BR)	500	79.78	15	60.76		344.46	J
345.	479	Munderfing 2 (BR)	500	72.33	15	64.00	5	343.67	J
355.	204	Weng im Innkreis 1 (BR)	500	66.76	30	62.28		340.96	J
360.	361	St. Johann am Walde 2 (BR)	500	64.65	30	65.85		339.50	J
370.	1335	Außerleiten 2 (BR)	500	73.85	30	59.85		336.30	J
388.	832	Lengau 1 (BR)	500	78.37	30	59.13		332.50	J
392.	478	Munderfing 1 (BR)	500	60.95	50	58.46		330.59	J
400.	1167	Hochburg 1 (BR)	500	72.57	35	64.42		328.01	J
408.	1350	Schalchen 1 (BR)	500	74.97	35	65.07		324.96	J
412.	862	Eggelsberg 1 (BR)	500	81.00	30	64.91		324.09	J
415.	429	Reith 1 (BR)	500	79.77	35	63.03		322.20	J

Abkürzungen: SP: Startpunkte | LAZ: Zeit des Löschangriffes | LAF: Fehler Löschangriff | SLZ: Zeit des Staffellaufes | SLF: Fehler Staffellauf | Σ: Gesamtpunkte

R	SNr	Gruppe (Bezirk)	SP	LAZ	LAF	SLZ	SLF	Σ	E
	376	Auerbach 1 (BR)	500	85.41	45	63.96		305.63	G
Abkürzungen: SP: Startpunkte LAZ: Zeit des Löschanriffes LAF: Fehler Löschanriff SLZ: Zeit des Staffellaufes SLF: Fehler Staffellauf Σ : Gesamtpunkte									




FLA Silber | Silber A WG1

Bezirk Eferding Wertungsklasse: FLA Silber Wertungsgruppe: Wertungsgruppe 154. Landes-
Feuerwehrleistungsbewerb B/S 08.07.2016

R	SNr	Gruppe (Bezirk)	SP	LAZ	LAF	SLZ	SLF	Σ	E
187.	323	Öd in Bergen 1 (EF)	500	47.55	20	58.86		373.59	J
220.	1056	Prambachkirchen 1 (EF)	500	55.70	20	56.34		367.96	J
294.	960	Haizing 1 (EF)	500	68.51	15	60.77		355.72	J
307.	1304	Hartkirchen 1 (EF)	500	65.37	15	67.12		352.51	J
324.	306	St. Marienkirchen a.d.P. 1 (EF)	500	70.14	20	61.34		348.52	J
404.	1055	Prambachkirchen 2 (EF)	500	73.59	40	60.36		326.05	J
	296	Scharten 1 (EF)	500	78.60	60	0		0.00	D

Abkürzungen: SP: Startpunkte | LAZ: Zeit des Löschangriffes | LAF: Fehler Löschangriff | SLZ: Zeit des Staffellaufes | SLF: Fehler Staffellauf | Σ: Gesamtpunkte



FLA Silber | Silber A WG1


Bezirk Freistadt Wertungsklasse: FLA Silber Wertungsgruppe: Wertungsgruppe 154. Landes-
Feuerwehrleistungsbewerb B/S 08.07.2016

R	SNr	Gruppe (Bezirk)	SP	LAZ	LAF	SLZ	SLF	Σ	E
1.	1535	Tragwein 1 (FR)	500	38.06		51.34		410.60	J
3.	1541	Prendt-Elmberg 1 (FR)	500	36.59		52.67	5	405.74	J
3.	1366	Rainbach im Mühlkreis 1 (FR)	500	39.20		56.24		404.56	J
35.	1225	Hinterberg 3 (FR)	500	39.00	5	52.89		403.11	J
43.	218	Lasberg 1 (FR)	500	42.18		56.44		401.38	J
50.	1222	Erdmannsdorf 2 (FR)	500	36.25	5	54.45	5	399.30	J
56.	1122	Unterweißenbach 2 (FR)	500	44.92		57.32		397.76	J
57.	1278	Tragwein 2 (FR)	500	44.93		57.31		397.76	J
61.	1242	Windhaag bei Freistadt 1 (FR)	500	43.84		59.13		397.03	J
68.	459	Passberg 1 (FR)	500	47.95		56.58		395.47	J
69.	1524	Mitterbach 1 (FR)	500	43.65	5	56.37		394.98	J
73.	1147	Silberberg 1 (FR)	500	41.95	10	53.76		394.29	J
81.	111	Spörbichl 1 (FR)	500	48.24		59.00		392.76	J
82.	1309	Unterswald 1 (FR)	500	49.19		58.16		392.65	J
87.	688	Zeiss 1 (FR)	500	45.88	5	57.44		391.68	J
91.	1123	Unterweißenbach 1 (FR)	500	44.16	5	59.53		391.31	J
115.	1362	Mötlas 1 (FR)	500	50.55	5	58.59		385.86	J
123.	538	Selker-Neustadt 1 (FR)	500	57.56		58.13		384.31	J
134.	1276	Windhaag bei Freistadt 3 (FR)	500	39.64	20	57.46		382.90	J
151.	105	Hirschbach im Mühlkreis 1 (FR)	500	60.23		61.19		378.58	J
177.	1191	Zulissen 1 (FR)	500	54.82	10	60.54		374.64	J
202.	288	Lamm 1 (FR)	500	51.85	20	56.52		371.63	J
236.	495	Rauchenödt 1 (FR)	500	56.44	20	58.37		365.19	J
245.	1146	Kaltenberg 1 (FR)	500	49.55	25	61.59		363.86	J
246.	283	Hörschlag 1 (FR)	500	48.21	20	67.98		363.81	J
259.	660	Summerau 1 (FR)	500	78.78		59.65		361.57	J
275.	303	Mistlberg / FR 2 (FR)	500	64.86	15	61.10		359.04	J
276.	1530	Lichtenau 1 (FR)	500	52.27	30	53.82	5	358.91	J
278.	924	Gutau 1 (FR)	500	59.94	20	61.26		358.80	J
279.	1235	Pürstling 1 (FR)	500	64.87	15	61.62		358.51	J
302.	1236	Pürstling 2 (FR)	500	63.56	20	62.72		353.72	J
314.	194	March 1 (FR)	500	65.69	20	63.85		350.46	J
321.	1273	Liebenstein 1 (FR)	500	45.24	40	60.09	5	349.67	J
322.	673	Hinterberg 2 (FR)	500	62.06	30	58.76		349.18	J
325.	1274	Marreith 1 (FR)	500	74.31	15	62.33		348.36	J
329.	583	Helbetschlag 1 (FR)	500	62.10	30	59.90		348.00	J
332.	1359	St. Oswald bei Freistadt 1 (FR)	500	64.17	30	59.17		346.66	J

Abkürzungen: SP: Startpunkte | LAZ: Zeit des Löschangriffes | LAF: Fehler Löschangriff | SLZ: Zeit des Staffellaufes | SLF: Fehler Staffellauf | Σ: Gesamtpunkte

R	SNr	Gruppe (Bezirk)	SP	LAZ	LAF	SLZ	SLF	Σ	E
366.	706	Erdleiten 1 (FR)	500	78.24	25	58.96		337.80	J
374.	313	St. Leonhard bei Freistadt 1 (FR)	500	76.55	25	63.43		335.02	J
382.	644	Matzelsdorf 1 (FR)	500	90.90	15	60.31		333.79	J
398.	206	Pregarten 1 (FR)	500	64.57	45	61.50		328.93	J

Abkürzungen: SP: Startpunkte | LAZ: Zeit des Löschanriffes | LAF: Fehler Löschanriff | SLZ: Zeit des Staffellaufes | SLF: Fehler Staffellauf | Σ: Gesamtpunkte




FLA Silber | Silber A WG1

Bezirk Gmunden Wertungsklasse: FLA Silber Wertungsgruppe: Wertungsgruppe 154.
Landes-Feuerwehrleistungsbewerb B/S 08.07.2016

R	SNr	Gruppe (Bezirk)	SP	LAZ	LAF	SLZ	SLF	Σ	E
46.	919	Diethaming 1 (GM)	500	43.11		56.57		400.32	J
98.	698	Gschwandt 2 (GM)	500	45.78	10	55.19		389.03	J
111.	484	Diethaming 2 (GM)	500	48.00	5	60.31		386.69	J
145.	1241	Roitham / GM 1 (GM)	500	58.19		61.85		379.96	J
188.	423	Viechtwang 1 (GM)	500	53.81	15	57.67		373.52	J
247.	971	Ebensee 1 (GM)	500	69.07	5	62.53		363.40	J
248.	648	Kirchham 1 (GM)	500	55.10	20	61.54		363.36	J
277.	231	Scharnstein 1 (GM)	500	57.86	25	58.28		358.86	J
306.	455	Rahstorf 1 (GM)	500	67.91	20	59.55		352.54	J
375.	284	Pfandl 1 (GM)	500	65.56	35	64.63		334.81	J
387.	1031	Altmünster 1 (GM)	500	74.08	25	67.86		333.06	J
395.	1038	Ohlsdorf 1 (GM)	500	83.92	25	61.56		329.52	J
402.	620	St. Konrad 1 (GM)	500	63.94	45	63.90		327.16	J
405.	229	Oberweis 1 (GM)	500	68.71	45	60.69		325.60	J
417.	1032	Laakirchen 1 (GM)	500	91.74	20	66.57		321.69	J
	1144	Rindbach 1 (GM)	500	82.58	45	66.20	5	301.22	G

Abkürzungen: SP: Startpunkte | LAZ: Zeit des Löschanriffes | LAF: Fehler Löschanriff | SLZ: Zeit des Staffellaufes | SLF: Fehler Staffellauf | Σ: Gesamtpunkte



FLA Silber | Silber A WG1

Bezirk Grieskirchen Wertungsklasse: FLA Silber Wertungsgruppe: Wertungsgruppe 154.
Landes-Feuerwehrleistungsbewerb B/S 08.07.2016

R	SNr	Gruppe (Bezirk)	SP	LAZ	LAF	SLZ	SLF	Σ	E
1.	1533	Stillfüssing 2 (GR)	500	35.12		50.92		413.96	J
2.	1228	Unterstetten 1 (GR)	500	38.41		52.92		408.67	J
2.	1221	Altenhof am Hausruck 1 (GR)	500	40.53		53.43		406.04	J
2.	1208	Pollham 1 (GR)	500	39.89		54.09		406.02	J
41.	1337	Weeg 2 (GR)	500	39.05		54.18	5	401.77	J
45.	1281	Enzendorf 1 (GR)	500	43.29		56.02		400.69	J
47.	1549	Untertreßleinsbach 1 (GR)	500	46.89		53.20		399.91	J
116.	1212	Ritzing 1 (GR)	500	45.02	5	59.12	5	385.86	J
117.	1215	Güttling 1 (GR)	500	53.22		56.56	5	385.22	J
144.	776	Kallham 1 (GR)	500	44.70	10	55.25	10	380.05	J
150.	1026	Obererleinsbach 2 (GR)	500	54.14	10	57.16		378.70	J
181.	683	Unterheuberg 1 (GR)	500	54.84	10	60.76		374.40	J
222.	1520	Eschenau im Hausruckkreis 2 (GR)	500	54.18	20	58.05		367.77	J
227.	1353	St. Agatha / GR 1 (GR)	500	66.96	5	61.26		366.78	J
238.	1286	Weibern 1 (GR)	500	75.36		60.18		364.46	J
243.	1008	Aistersheim 1 (GR)	500	54.30	20	56.67	5	364.03	J
254.	1328	Untertreßleinsbach 2 (GR)	500	60.29	10	62.43	5	362.28	J
261.	1134	Schlüsselberg 1 (GR)	500	63.94	5	69.69		361.37	J
288.	1334	Tal 1 (GR)	500	67.03	15	61.34		356.63	J
334.	1125	Pollham 2 (GR)	500	77.42	20	56.57		346.01	J
342.	1054	Natternbach 1 (GR)	500	71.25	25	59.52		344.23	J
353.	810	St. Thomas 1 (GR)	500	84.29	10	64.46		341.25	J
372.	647	Bad Schallerbach 2 (GR)	500	81.83	20	62.82		335.35	J
376.	1351	Wallern an der Trattnach 1 (GR)	500	61.36	45	59.03		334.61	J
378.	613	Zupfing 1 (GR)	500	75.56	30	60.12		334.32	J
394.	542	Michaelnbach 1 (GR)	500	46.86	65	58.03		330.11	J
397.	382	Oberwödling 1 (GR)	500	65.24	45	60.55		329.21	J
416.	535	Meggenhofen 1 (GR)	500	69.53	50	58.43		322.04	J
419.	645	Eschenau im Hausruckkreis 1 (GR)	500	69.45	50	61.88		318.67	J
426.	1288	Peuerbach 1 (GR)	500	98.52	20	65.96		315.52	J
431.	320	Roitham / GR 1 (GR)	500	67.67	60	60.38		311.95	J

Abkürzungen: SP: Startpunkte | LAZ: Zeit des Löschangriffes | LAF: Fehler Löschangriff | SLZ: Zeit des Staffellaufes | SLF: Fehler Staffellauf | Σ: Gesamtpunkte




FLA Silber | Silber A WG1

Bezirk Kirchdorf Wertungsklasse: FLA Silber Wertungsgruppe: Wertungsgruppe 154.
Landes-Feuerwehrleistungsbewerb B/S 08.07.2016

R	SNr	Gruppe (Bezirk)	SP	LAZ	LAF	SLZ	SLF	Σ	E
2.	1528	Micheldorf in Oberösterreich 1 (KI)	500	39.98		54.27		405.75	J
75.	1515	Steinfelden 1 (KI)	500	36.11	10	54.86	5	394.03	J
90.	1526	Strienzing 1 (KI)	500	35.84	20	52.76		391.40	J
95.	1542	Wagenhub 1 (KI)	500	47.82		51.85	10	390.33	J
107.	1107	Nußbach 2 (KI)	500	44.89	10	57.93		387.18	J
118.	984	Strienzing 2 (KI)	500	43.02	15	56.77		385.21	J
124.	1220	Nußbach 1 (KI)	500	40.97	20	54.74		384.29	J
132.	695	Inzersdorf im Kremstal 1 (KI)	500	42.40	20	54.39		383.21	J
135.	1216	Lauterbach 1 (KI)	500	42.35	15	55.27	5	382.38	J
196.	1133	Pieslwang 1 (KI)	500	41.55	30	56.06		372.39	J
212.	1140	Voitsdorf 1 (KI)	500	54.47	15	61.31		369.22	J
229.	1298	Magdalenaberg 1 (KI)	500	50.28	20	58.20	5	366.52	J
273.	1234	Molln 1 (KI)	500	65.99	15	59.70		359.31	J
274.	1270	Rosenau am Hengstpaß 1 (KI)	500	73.52		62.25	5	359.23	J
308.	253	Kremsmünster 1 (KI)	500	75.48		72.05		352.47	J
309.	419	Steinbach am Ziehberg 1 (KI)	500	69.65	20	58.46		351.89	J
330.	1230	Altpernstern 1 (KI)	500	58.38	35	59.72		346.90	J
351.	156	Grünburg 1 (KI)	500	66.50	30	61.64		341.86	J
365.	355	Wartberg an der Krems 1 (KI)	500	70.82	30	60.51		338.67	J
425.	989	Kirchdorf an der Krems 1 (KI)	500	98.94	20	60.43	5	315.63	J
	1285	Irndorf 1 (KI)	500	75.54	70	60.57		293.89	G

Abkürzungen: SP: Startpunkte | LAZ: Zeit des Löschangriffes | LAF: Fehler Löschangriff | SLZ: Zeit des Staffellaufes | SLF: Fehler Staffellauf | Σ: Gesamtpunkte




FLA Silber | Silber A WG1

Bezirk Linz-Land Wertungsklasse: FLA Silber Wertungsgruppe: Wertungsgruppe 154.
Landes-Feuerwehrleistungsbewerb B/S 08.07.2016

R	SNr	Gruppe (Bezirk)	SP	LAZ	LAF	SLZ	SLF	Σ	E
58.	337	St. Marien bei Neuhofen 1 (LL)	500	45.68		57.04		397.28	J
122.	572	Rutzing 1 (LL)	500	40.03	20	55.32		384.65	J
158.	1007	Freindorf 1 (LL)	500	48.85	10	58.88	5	377.27	J
240.	666	Nettingsdorf 1 (LL)	500	53.69	25	57.03		364.28	J
331.	1295	Hart / LL 1 (LL)	500	71.42	15	66.85		346.73	J
391.	1302	Enns 1 (LL)	500	80.65	20	68.62		330.73	J

Abkürzungen: SP: Startpunkte | LAZ: Zeit des Löschangriffes | LAF: Fehler Löschangriff | SLZ: Zeit des Staffellaufes | SLF: Fehler Staffellauf | Σ: Gesamtpunkte




FLA Silber | Silber A WG1

Bezirk Perg Wertungsklasse: FLA Silber Wertungsgruppe: Wertungsgruppe 154. Landes-
Feuerwehrleistungsbewerb B/S 08.07.2016

R	SNr	Gruppe (Bezirk)	SP	LAZ	LAF	SLZ	SLF	Σ	E
3.	1223	Altaist-Hartl 2 (PE)	500	39.42		55.22		405.36	J
38.	649	Altaist-Hartl 1 (PE)	500	43.09		54.70		402.21	J
79.	1213	Windhaag bei Perg 1 (PE)	500	39.90	10	56.90		393.20	J
85.	1548	Allerheiligen-Lebing 1 (PE)	500	43.66	10	53.98		392.36	J
86.	842	Ruhstetten 1 (PE)	500	41.06	10	57.13		391.81	J
92.	1028	Allerheiligen-Lebing 2 (PE)	500	45.10	5	59.29		390.61	J
109.	733	Obernstraß 2 (PE)	500	51.54		61.62		386.84	J
138.	1229	Winden-Windegg 1 (PE)	500	43.54	15	54.86	5	381.60	J
141.	191	Holzleiten im Machland 1 (PE)	500	41.00	20	58.00		381.00	J
166.	347	Obenberg 1 (PE)	500	54.88	10	58.94		376.18	J
189.	708	Naarn im Machland 1 (PE)	500	63.28	5	58.36		373.36	J
191.	818	Münzbach 1 (PE)	500	47.94	20	58.86		373.20	J
219.	839	Obernstraß 3 (PE)	500	44.59	30	56.74		368.67	J
263.	959	St. Georgen am Walde 2 (PE)	500	68.56	10	60.29		361.15	J
270.	976	Au/Donau 1 (PE)	500	66.11	10	64.21		359.68	J
287.	346	Mitterkirchen 1 (PE)	500	70.21	15	58.15		356.64	J
293.	568	Waldhausen im Strudengau 2 (PE)	500	82.29		61.78		355.93	J
312.	819	Münzbach 2 (PE)	500	70.19	20	58.47		351.34	J
320.	1128	Klam 1 (PE)	500	65.72	25	59.41		349.87	J
328.	758	St. Georgen am Walde 1 (PE)	500	67.03	25	59.90		348.07	J
343.	447	Pürach 1 (PE)	500	47.29	50	58.54		344.17	J
346.	1004	Langenstein 1 (PE)	500	74.42	25	56.92		343.66	J
377.	1303	Reitberg 1 (PE)	500	65.63	40	59.96		334.41	J
380.	1244	Lungitz 1 (PE)	500	75.21	30	60.86		333.93	J
396.	184	Ried in der Riedmark 1 (PE)	500	72.58	40	58.03		329.39	J
410.	678	St. Georgen am Walde 4 (PE)	500	69.77	45	60.66		324.57	J
421.	979	St. Georgen an der Gusen 1 (PE)	500	91.26	25	65.58		318.16	J
423.	795	Rechberg 1 (PE)	500	105.00	15	63.44		316.56	J
	311	Waldhausen im Strudengau 3 (PE)	500	72.88	65	60.71		301.41	G

Abkürzungen: SP: Startpunkte | LAZ: Zeit des Löschangriffes | LAF: Fehler Löschangriff | SLZ: Zeit des Staffellaufes | SLF: Fehler Staffellauf | Σ: Gesamtpunkte




FLA Silber | Silber A WG1

Bezirk Ried im Innkreis Wertungsklasse: FLA Silber Wertungsgruppe: Wertungsgruppe 154.
Landes-Feuerwehrleistungsbewerb B/S 08.07.2016

R	SNr	Gruppe (Bezirk)	SP	LAZ	LAF	SLZ	SLF	Σ	E
3.	1532	Arnberg 2 (RI)	500	40.96		53.67		405.37	J
32.	158	Asenham 1 (RI)	500	42.34		54.46		403.20	J
40.	410	Arnberg 1 (RI)	500	41.47		56.66		401.87	J
97.	679	Stelzham 1 (RI)	500	45.31	5	60.57		389.12	J
106.	378	Neundling 2 (RI)	500	54.99		57.21		387.80	J
120.	909	Blindenhofen 1 (RI)	500	54.03		61.09		384.88	J
129.	263	Utzenaich 1 (RI)	500	55.17	5	56.23		383.60	J
142.	732	Lambrechten 1 (RI)	500	58.12		60.99		380.89	J
149.	653	Senftenbach 1 (RI)	500	60.00		61.26		378.74	J
153.	379	Neundling 1 (RI)	500	48.06	15	59.11		377.83	J
210.	694	Großweiffendorf 1 (RI)	500	63.38	10	56.95		369.67	J
289.	1195	Eichetsham 1 (RI)	500	52.26	35	56.28		356.46	J
296.	1124	Mühlheim am Inn 1 (RI)	500	56.05	30	58.82		355.13	J
317.	1361	Tiefenbach-Wietraun 1 (RI)	500	75.93	10	58.75	5	350.32	J
319.	1287	Eschried 1 (RI)	500	66.90	25	57.98		350.12	J
348.	369	Kobernaussen 1 (RI)	500	69.71	20	67.84		342.45	J
359.	402	Walling 1 (RI)	500	66.40	35	58.29		340.31	J
362.	837	Nußbaum 1 (RI)	500	62.48	35	63.25		339.27	J
386.	1289	St. Georgen bei Obernberg am Inn 1 (RI)	500	72.39	35	59.37		333.24	J
	1064	Trosskolm 1 (RI)	500	79.54	55	61.98		303.48	G

Abkürzungen: SP: Startpunkte | LAZ: Zeit des Löschanriffes | LAF: Fehler Löschanriff | SLZ: Zeit des Staffellaufes | SLF: Fehler Staffellauf | Σ: Gesamtpunkte



FLA Silber | Silber A WG1


Bezirk Rohrbach Wertungsklasse: FLA Silber Wertungsgruppe: Wertungsgruppe 154.
Landes-Feuerwehrleistungsbewerb B/S 08.07.2016

R	SNr	Gruppe (Bezirk)	SP	LAZ	LAF	SLZ	SLF	Σ	E
1.	1516	St. Martin im Mühlkreis 1 (RO)	500	36.71		50.21		413.08	J
2.	1523	Peilstein im Mühlkreis 1 (RO)	500	37.90		54.96		407.14	J
2.	1547	Rannriedl 1 (RO)	500	38.98		54.70		406.32	J
3.	1513	Hinterschiffel 1 (RO)	500	37.56		51.82	5	405.62	J
37.	1029	St. Martin im Mühlkreis 3 (RO)	500	39.46	5	53.17		402.37	J
60.	1025	St. Oswald bei Haslach 1 (RO)	500	46.12		56.85		397.03	J
64.	475	Kirchberg ob der Donau 1 (RO)	500	47.37		56.16		396.47	J
65.	234	Hühnergesschrei 1 (RO)	500	47.26		56.55		396.19	J
72.	505	St. Veit im Mühlkreis 1 (RO)	500	50.37		55.24		394.39	J
78.	518	Oberkappel 1 (RO)	500	48.99		57.72		393.29	J
99.	1206	Niederwaldkirchen 1 (RO)	500	48.84	5	57.15		389.01	J
110.	1224	Putzleinsdorf 1 (RO)	500	48.54	10	54.72		386.74	J
128.	689	Niederkappel 1 (RO)	500	49.80	10	56.38		383.82	J
131.	1231	Oedt 1 (RO)	500	43.95	15	57.82		383.23	J
143.	1272	Aigen im Mühlkreis 1 (RO)	500	52.58	10	57.14		380.28	J
155.	1512	Kirchbach 1 (RO)	500	44.06	20	58.20		377.74	J
157.	451	Kirchberg ob der Donau 2 (RO)	500	54.74	10	57.67		377.59	J
159.	685	Mistlberg / RO 1 (RO)	500	63.06	5	54.71		377.23	J
161.	533	Nebelberg 1 (RO)	500	49.70	15	58.33		376.97	J
173.	1066	Amesedt 1 (RO)	500	46.69	20	58.31		375.00	J
179.	630	St. Ulrich im Mühlkreis 1 (RO)	500	67.03		58.40		374.57	J
186.	631	St. Peter am Wimberg 1 (RO)	500	50.30	20	56.05		373.65	J
190.	1357	Plöcking 1 (RO)	500	50.04	20	56.63		373.33	J
195.	239	St. Johann am Wimberg 4 (RO)	500	44.48	25	58.06		372.46	J
207.	1030	St. Martin im Mühlkreis 2 (RO)	500	52.87	20	56.05		371.08	J
213.	235	Auberg 1 (RO)	500	54.25	20	56.55		369.20	J
214.	445	Pfarrkirchen im Mühlkreis 1 (RO)	500	48.53	25	57.28		369.19	J
216.	446	Sprinzenstein 2 (RO)	500	67.28		63.75		368.97	J
225.	399	Perwofing 1 (RO)	500	64.24	10	58.29		367.47	J
231.	558	Haslach an der Mühl 1 (RO)	500	62.74	10	61.12		366.14	J
234.	285	Arnreit 1 (RO)	500	73.16	5	56.20		365.64	J
241.	339	Karlsbach 1 (RO)	500	62.26	10	63.61		364.13	J
255.	925	Lembach im Mühlkreis 1 (RO)	500	68.21	10	59.54		362.25	J
258.	1069	St. Stefan am Walde 1 (RO)	500	60.78	20	57.44		361.78	J
265.	617	Kleinzell im Mühlkreis 1 (RO)	500	69.58	10	59.65		360.77	J
267.	646	Schlägl 1 (RO)	500	54.73	20	60.06	5	360.21	J
280.	418	Altenfelden 1 (RO)	500	53.94	30	57.67		358.39	J

Abkürzungen: SP: Startpunkte | LAZ: Zeit des Löschangriffes | LAF: Fehler Löschangriff | SLZ: Zeit des Staffellaufes | SLF: Fehler Staffellauf | Σ: Gesamtpunkte

R	SNr	Gruppe (Bezirk)	SP	LAZ	LAF	SLZ	SLF	Σ	E
284.	1349	Putzleinsdorf 2 (RO)	500	56.01	30	56.94		357.05	J
286.	1194	Kirchbach 2 (RO)	500	60.53	15	67.53		356.94	J
300.	636	Kleinzell im Mühlkreis 2 (RO)	500	64.32	20	61.62		354.06	J
311.	600	Sprinzenstein 1 (RO)	500	64.03	25	59.51		351.46	J
335.	504	St. Veit im Mühlkreis 2 (RO)	500	57.73	30	61.40	5	345.87	J
336.	521	Niederwaldkirchen 2 (RO)	500	58.24	40	55.92		345.84	J
337.	515	Hörleinsöd 1 (RO)	500	73.05	10	71.57		345.38	J
354.	502	Altenschlag 1 (RO)	500	60.42	35	58.34	5	341.24	J
358.	661	Oedt 2 (RO)	500	67.14	25	66.99		340.87	J
371.	1248	Rannariedl 2 (RO)	500	67.80	35	61.18		336.02	J
379.	606	Klaffer 1 (RO)	500	62.64	40	63.25		334.11	J
420.	782	Sarleinsbach 1 (RO)	500	84.44	35	62.19		318.37	J
424.	517	Niederranna 1 (RO)	500	98.85	25	60.29		315.86	J

Abkürzungen: SP: Startpunkte | LAZ: Zeit des Löschangriffes | LAF: Fehler Löschangriff | SLZ: Zeit des Staffellaufes | SLF: Fehler Staffellauf | Σ: Gesamtpunkte




FLA Silber | Silber A WG1

Bezirk Schärding Wertungsklasse: FLA Silber Wertungsgruppe: Wertungsgruppe 154.
Landes-Feuerwehrleistungsbewerb B/S 08.07.2016

R	SNr	Gruppe (Bezirk)	SP	LAZ	LAF	SLZ	SLF	Σ	E
1.	1529	Reikersham 1 (SD)	500	38.21		53.06		408.73	J
2.	571	Pimpfing 1 (SD)	500	38.21		54.14		407.65	J
51.	1522	Matzing 1 (SD)	500	43.15		58.15		398.70	J
59.	1209	Hinterndobl 1 (SD)	500	42.60	5	55.14		397.26	J
67.	994	Hof / SD 1 (SD)	500	45.06		59.43		395.51	J
96.	672	Schulleredt 1 (SD)	500	51.91		58.97		389.12	J
102.	1105	Kopfung im Innkreis 1 (SD)	500	52.19		59.10		388.71	J
137.	735	Oberedt 1 (SD)	500	47.95	10	60.43		381.62	J
168.	692	Hackenbuch / SD 1 (SD)	500	48.61	15	60.44		375.95	J
184.	1207	Blümling 1 (SD)	500	43.58	25	57.24		374.18	J
208.	965	Eggerding 1 (SD)	500	52.15	10	61.90	5	370.95	J
232.	1141	Schiessdorf 1 (SD)	500	58.03	15	61.13		365.84	J
264.	103	Steinbruck-Bründl 1 (SD)	500	65.95	10	63.14		360.91	J
271.	294	Reikersham 2 (SD)	500	55.65	25	59.98		359.37	J
299.	834	Oberedt 2 (SD)	500	80.42	5	60.44		354.14	J
303.	1051	Dorf an der Pram 1 (SD)	500	71.05	15	60.44		353.51	J
305.	1266	Linden 1 (SD)	500	57.74	30	59.48		352.78	J
313.	350	Maasbach 1 (SD)	500	48.25	35	61.18	5	350.57	J
326.	301	St. Aegidi 1 (SD)	500	72.16	20	59.56		348.28	J
338.	611	Pimpfing 2 (SD)	500	72.28	25	57.37		345.35	J
339.	1143	Engertsberg 1 (SD)	500	65.65	30	59.19		345.16	J
344.	281	Freinberg 1 (SD)	500	67.35	25	58.67	5	343.98	J
389.	1364	St. Willibald 1 (SD)	500	60.07	50	57.57		332.36	J
403.	1175	Mitterndorf 1 (SD)	500	87.29	20	66.29		326.42	J
430.	279	St. Florian am Inn 1 (SD)	500	79.67	45	60.71		314.62	J
	1181	Schardenberg 1 (SD)	500	70.64	55	64.90		309.46	G
	254	Münzkirchen 1 (SD)	500	89.96	40	68.45		301.59	G

Abkürzungen: SP: Startpunkte | LAZ: Zeit des Löschangriffes | LAF: Fehler Löschangriff | SLZ: Zeit des Staffellaufes | SLF: Fehler Staffellauf | Σ: Gesamtpunkte




FLA Silber | Silber A WG1

Bezirk Steyr-Land Wertungsklasse: FLA Silber Wertungsgruppe: Wertungsgruppe 154.
Landes-Feuerwehrleistungsbewerb B/S 08.07.2016

R	SNr	Gruppe (Bezirk)	SP	LAZ	LAF	SLZ	SLF	Σ	E
1.	1546	Schweinsegg-Zehetner 1 (SE)	500	33.29	5	52.46		409.25	J
3.	1517	Schattleiten 1 (SE)	500	39.70		54.87		405.43	J
3.	1540	Sand 1 (SE)	500	40.84		53.77		405.39	J
33.	1525	Reitnerberg-Mühlbachgraben 1 (SE)	500	38.65		58.18		403.17	J
39.	1539	Schweinsegg-Zehetner 4 (SE)	500	43.17		54.90		401.93	J
52.	658	Waldneukirchen 1 (SE)	500	34.84	10	51.91	5	398.25	J
53.	1255	Trattenbach 1 (SE)	500	47.65		54.14		398.21	J
54.	363	Waldneukirchen 2 (SE)	500	44.36		57.56		398.08	J
55.	1527	Kleinraming 3 (SE)	500	46.08		55.93		397.99	J
63.	656	Ebersegg 1 (SE)	500	40.13	10	53.32		396.55	J
71.	1034	Schweinsegg-Zehetner 2 (SE)	500	47.60	5	52.80		394.60	J
88.	918	Garsten 1 (SE)	500	50.44		57.90		391.66	J
93.	682	Oberdambach 1 (SE)	500	49.57	5	54.92		390.51	J
100.	663	Steinersdorf 2 (SE)	500	46.20	10	54.89		388.91	J
101.	1537	Mitteregg-Haagen 1 (SE)	500	45.99	10	55.11		388.90	J
105.	967	Gafrenz 1 (SE)	500	53.58		58.10		388.32	J
125.	1073	Sulzbach / SE 1 (SE)	500	50.96	5	59.77		384.27	J
133.	1519	Ebersegg 2 (SE)	500	36.97	25	55.12		382.91	J
146.	442	Steinersdorf 1 (SE)	500	56.65	5	58.90		379.45	J
154.	1119	Dietach 1 (SE)	500	51.01	10	56.23	5	377.76	J
162.	794	Reitnerberg-Mühlbachgraben 2 (SE)	500	49.85	10	63.19		376.96	J
163.	655	Kleinraming 2 (SE)	500	48.16	10	65.10		376.74	J
167.	995	Saass 1 (SE)	500	56.33	5	62.53		376.14	J
176.	621	Pechgraben 1 (SE)	500	49.72	15	60.62		374.66	J
183.	867	Rohr im Kremstal 1 (SE)	500	50.28	10	60.46	5	374.26	J
223.	1257	Sand 2 (SE)	500	61.45	10	60.85		367.70	J
257.	1022	Oberdambach 2 (SE)	500	58.31	20	59.84		361.85	J
262.	757	St. Nikola 1 (SE)	500	55.62	25	58.02		361.36	J
266.	610	Neuzeug-Sierninghofen 1 (SE)	500	61.36	20	58.07		360.57	J
318.	1035	Kleinraming 1 (SE)	500	58.99	35	55.88		350.13	J
333.	868	Adlwang 1 (SE)	500	67.66	30	55.94		346.40	J
347.	335	Waldneukirchen 3 (SE)	500	56.07	30	65.76	5	343.17	J
349.	823	Wolferrn 1 (SE)	500	62.20	35	60.57		342.23	J
352.	638	Aschach an der Steyr 1 (SE)	500	65.63	35	58.01		341.36	J
357.	923	Weyer 1 (SE)	500	72.45	25	61.66		340.89	J
373.	999	Ternberg 1 (SE)	500	76.84	30	58.05		335.11	J
	1041	Dietach 2 (SE)	500	102.00	25	64.88		308.12	G

Abkürzungen: SP: Startpunkte | LAZ: Zeit des Löschangriffes | LAF: Fehler Löschangriff | SLZ: Zeit des Staffellaufes | SLF: Fehler Staffellauf | Σ: Gesamtpunkte



FLA Silber | Silber A WG1


Bezirk Urfahr-Umgebung Wertungsklasse: FLA Silber Wertungsgruppe: Wertungsgruppe
154. Landes-Feuerwehrleistungsbeiwertung B/S 08.07.2016

R	SNr	Gruppe (Bezirk)	SP	LAZ	LAF	SLZ	SLF	Σ	E
1.	1543	Altenberg bei Linz 1 (UU)	500	34.87		52.35		412.78	J
1.	1534	Veitsdorf 1 (UU)	500	35.71		52.85		411.44	J
1.	1218	Königschlag 1 (UU)	500	36.12		53.14		410.74	J
2.	1544	Schmiedgassen 1 (UU)	500	38.22		54.31		407.47	J
3.	1226	Schmiedgassen 2 (UU)	500	39.31		55.49		405.20	J
83.	1531	Mühldorf 1 (UU)	500	38.71	15	53.73		392.56	J
89.	322	Pröselndorf 1 (UU)	500	47.24		56.15	5	391.61	J
104.	1219	Zwettl an der Rodl 1 (UU)	500	41.46	15	55.13		388.41	J
136.	1126	Treffling 1 (UU)	500	46.72	15	55.98		382.30	J
164.	899	Altenberg bei Linz 2 (UU)	500	54.33	10	59.44		376.23	J
169.	1536	Eschelberg 1 (UU)	500	42.92	25	56.23		375.85	J
171.	380	Kronabittedt 1 (UU)	500	54.68	10	60.06		375.26	J
178.	1156	Eidenberg 1 (UU)	500	59.40	5	60.99		374.61	J
180.	628	Stiftung bei Reichenthal 2 (UU)	500	47.77	20	57.69		374.54	J
197.	1271	Koglerau 1 (UU)	500	45.90	25	56.71		372.39	J
198.	545	Schmiedgassen 3 (UU)	500	45.69	20	62.09		372.22	J
200.	569	Feldkirchen an der Donau 1 (UU)	500	66.39	5	56.65		371.96	J
205.	964	Königschlag 3 (UU)	500	57.21	10	61.34		371.45	J
206.	576	Alberndorf in der Riedmark 1 (UU)	500	60.26	10	58.48		371.26	J
218.	800	Lichtenberg 1 (UU)	500	56.23	15	59.99		368.78	J
226.	622	Puchenau 1 (UU)	500	62.99	10	59.91		367.10	J
239.	978	Bad Mühlacken 1 (UU)	500	62.61	15	57.99		364.40	J
253.	1182	Veitsdorf 4 (UU)	500	59.27	5	68.26	5	362.47	J
298.	165	Eschelberg 2 (UU)	500	67.50	20	57.59		354.91	J
304.	584	Waldschlag 1 (UU)	500	62.00	25	59.55		353.45	J
323.	1075	Haibach im Mühlkreis 1 (UU)	500	72.63	20	58.21		349.16	J
361.	1363	Mühldorf 2 (UU)	500	72.36	20	63.19	5	339.45	J
363.	674	Hellmonsödt 1 (UU)	500	82.10	20	58.78		339.12	J
368.	462	Berndorf 1 (UU)	500	73.79	25	59.18	5	337.03	J
369.	707	Weigetschlag 5 (UU)	500	71.56	25	66.43		337.01	J
381.	609	Rottenegg 1 (UU)	500	59.85	45	61.36		333.79	J
393.	1293	Reichenau im Mühlkreis 1 (UU)	500	80.30	25	64.16		330.54	J
414.	619	Steyregg 1 (UU)	500	74.05	35	63.34	5	322.61	J
422.	966	Traberg 1 (UU)	500	86.50	35	61.58		316.92	J
434.	1381	Kottingersdorf 1 (UU)	500	83.00	45	60.60		311.40	J
	333	Lachstatt 1 (UU)	500	94.90	30	67.92		307.18	G
	888	Goldwörth 1 (UU)	500	71.89	60	61.29		306.82	G

Abkürzungen: SP: Startpunkte | LAZ: Zeit des Löschangriffes | LAF: Fehler Löschangriff | SLZ: Zeit des Staffellaufes | SLF: Fehler Staffellauf | Σ: Gesamtpunkte

R	SNr	Gruppe (Bezirk)	SP	LAZ	LAF	SLZ	SLF	Σ	E
	409	Lassersdorf 1 (UU)	500	117.37	35	61.88		285.75	G
	508	Neusserling 1 (UU)	500	76.02	25	0		0.00	D

Abkürzungen: SP: Startpunkte | LAZ: Zeit des Löschangriffes | LAF: Fehler Löschangriff | SLZ: Zeit des Staffellaufes | SLF: Fehler Staffellauf | Σ : Gesamtpunkte



FLA Silber | Silber A WG1


Bezirk Vöcklabruck Wertungsklasse: FLA Silber Wertungsgruppe: Wertungsgruppe 154.
Landes-Feuerwehrleistungsbewerb B/S 08.07.2016

R	SNr	Gruppe (Bezirk)	SP	LAZ	LAF	SLZ	SLF	Σ	E
1.	1545	Rutzenmoos 3 (VB)	500	34.68		52.49		412.83	J
1.	1263	Redleiten 2 (VB)	500	37.15		53.43		409.42	J
2.	1511	Guggenberg 1 (VB)	500	38.13		54.28		407.59	J
2.	1227	Kemating / VB 1 (VB)	500	39.39		54.03		406.58	J
3.	632	Oberalberting 1 (VB)	500	38.09		56.84		405.07	J
3.	548	Badstuben 4 (VB)	500	42.10		53.77		404.13	J
31.	1217	Frankenburg am Hausruck 1 (VB)	500	41.02		55.22		403.76	J
36.	1521	Reibersdorf 1 (VB)	500	38.91	5	53.36		402.73	J
44.	364	Zell am Moos 1 (VB)	500	38.07		60.68		401.25	J
48.	1214	Fornach 1 (VB)	500	39.97	5	55.25		399.78	J
49.	1049	Rutzenmoos 1 (VB)	500	45.01		55.62		399.37	J
66.	654	Redlham 2 (VB)	500	44.99		58.88		396.13	J
70.	1538	Pilsbach 1 (VB)	500	42.63	5	52.68	5	394.69	J
74.	1001	Raspoldsedt 1 (VB)	500	40.48	10	55.48		394.04	J
77.	226	Wegleiten 1 (VB)	500	45.91	5	55.13		393.96	J
80.	1268	Pehigen 1 (VB)	500	49.96		57.12		392.92	J
108.	961	Ungenach 1 (VB)	500	56.10		56.81		387.09	J
119.	1211	Forstern 1 (VB)	500	39.73	20	55.30		384.97	J
126.	885	Reittern 1 (VB)	500	49.11	5	56.73	5	384.16	J
130.	154	Volkerding 1 (VB)	500	49.17	10	57.57		383.26	J
139.	1104	Pfaffing 1 (VB)	500	45.69	15	58.27		381.04	J
147.	460	Raitenberg 1 (VB)	500	42.77	20	57.84		379.39	J
152.	151	Kemating / VB 2 (VB)	500	45.60	20	56.36		378.04	J
156.	286	Steining 1 (VB)	500	49.10	15	58.17		377.73	J
160.	664	Steindorf 1 (VB)	500	42.17	25	55.65		377.18	J
165.	314	Hörgersteig 1 (VB)	500	51.84	15	56.96		376.20	J
170.	416	Puchheim 1 (VB)	500	54.45	10	60.25		375.30	J
172.	676	Pöndorf 1 (VB)	500	48.00	20	56.99		375.01	J
174.	109	Riegl 2 (VB)	500	48.59	20	56.63		374.78	J
175.	643	Penetzdorf 1 (VB)	500	64.13		61.20		374.67	J
182.	177	Eggenberg-Rixing 1 (VB)	500	48.86	20	56.84		374.30	J
185.	113	Haslau 1 (VB)	500	63.04		62.80		374.16	J
194.	605	Kogl 1 (VB)	500	45.10	25	57.44		372.46	J
201.	489	Wildenhag 1 (VB)	500	69.00		59.32		371.68	J
209.	629	Bruckmühl 1 (VB)	500	68.01	5	56.16		370.83	J
215.	900	Lenzing 1 (VB)	500	52.67	20	58.31		369.02	J
217.	312	Brandham 1 (VB)	500	56.85	15	59.37		368.78	J

Abkürzungen: SP: Startpunkte | LAZ: Zeit des Löschangriffes | LAF: Fehler Löschangriff | SLZ: Zeit des Staffellaufes | SLF: Fehler Staffellauf | Σ: Gesamtpunkte

R	SNr	Gruppe (Bezirk)	SP	LAZ	LAF	SLZ	SLF	Σ	E
221.	405	Frankenmarkt 1 (VB)	500	59.62	15	57.46		367.92	J
228.	882	Seewalchen am Attersee 1 (VB)	500	55.57	20	57.68		366.75	J
252.	228	Timelkam 1 (VB)	500	66.67	10	60.74		362.59	J
256.	454	Atzbach 1 (VB)	500	59.85	20	58.13		362.02	J
283.	669	Hipping 1 (VB)	500	58.86	20	63.72		357.42	J
292.	1023	Rüstorf 1 (VB)	500	67.04	20	56.99		355.97	J
315.	762	Aurach am Hongar 1 (VB)	500	46.06	45	58.49		350.45	J
327.	869	Niederthalheim 1 (VB)	500	77.11	15	59.72		348.17	J
340.	449	Vöcklabruck 1 (VB)	500	80.65	15	59.30		345.05	J
356.	236	Haberpoint 1 (VB)	500	60.99	35	63.09		340.92	J
367.	990	Oberwang 1 (VB)	500	56.66	40	60.82	5	337.52	J
384.	186	Ottning am Hausruck 1 (VB)	500	68.70	40	57.96		333.34	J
385.	252	Regau 1 (VB)	500	70.94	25	65.74	5	333.32	J
399.	529	Zell am Pettenfirst 1 (VB)	500	78.72	25	67.93		328.35	J
406.	287	Steining 2 (VB)	500	58.94	55	60.53		325.53	J
409.	1320	St. Georgen im Attergau 1 (VB)	500	68.20	50	57.19		324.61	J
413.	541	Wolfsegg am Hausruck 2 (VB)	500	86.60	25	65.00		323.40	J
418.	1332	Redl 1 (VB)	500	96.82	20	63.90		319.28	J
427.	101	Frankenburg am Hausruck 2 (VB)	500	64.09		120.91		315.00	J
428.	1016	St. Lorenz 1 (VB)	500	70.80	15	99.20		315.00	J
435.	273	Attnang 1 (VB)	500	74.91	50	64.82		310.27	J
	820	Neukirchen an der Vöckla 1 (VB)	500	83.77	45	61.35		309.88	G
	488	Wilding-Mühlberg 1 (VB)	500	89.98	45	62.52		302.50	G

Abkürzungen: SP: Startpunkte | LAZ: Zeit des Löschangriffes | LAF: Fehler Löschangriff | SLZ: Zeit des Staffellaufes | SLF: Fehler Staffellauf | Σ: Gesamtpunkte




FLA Silber | Silber A WG1

Bezirk Wels-Land Wertungsklasse: FLA Silber Wertungsgruppe: Wertungsgruppe 154.
Landes-Feuerwehrleistungsbewerb B/S 08.07.2016

R	SNr	Gruppe (Bezirk)	SP	LAZ	LAF	SLZ	SLF	Σ	E
76.	1518	Bergham-Kösslwang 1 (WL)	500	50.98		55.06		393.96	J
148.	624	Aichkirchen 1 (WL)	500	51.33	15	54.80		378.87	J
192.	973	Spieldorf 1 (WL)	500	49.92	20	57.06		373.02	J
204.	915	Geisensheim 1 (WL)	500	55.51	10	63.00		371.49	J
211.	881	Leombach 1 (WL)	500	62.04	10	58.64		369.32	J
224.	997	Bergham-Kösslwang 2 (WL)	500	67.87	10	54.62		367.51	J
235.	1037	Sulzbach / WL 2 (WL)	500	53.33	25	56.08		365.59	J
249.	431	Sipbachzell 1 (WL)	500	41.42	40	55.25		363.33	J
250.	374	Am Thalbach 1 (WL)	500	55.99	25	56.13		362.88	J
251.	1233	Fernreith 1 (WL)	500	69.05	10	58.36		362.59	J
272.	783	Kappern 2 (WL)	500	66.00	20	54.67		359.33	J
290.	730	Steinhaus bei Wels 1 (WL)	500	69.79	10	64.02		356.19	J
291.	659	Pennewang 1 (WL)	500	58.12	30	55.81		356.07	J
297.	637	Pichl bei Wels 2 (WL)	500	68.38	10	61.69	5	354.93	J
316.	293	Buchkirchen 1 (WL)	500	64.52	25	60.14		350.34	J
350.	963	Bad Wimsbach-Neydharting 1 (WL)	500	69.43	30	58.69		341.88	J
364.	980	Wollsberg 2 (WL)	500	70.41	30	60.70		338.89	J
383.	1033	Marchtrenk 1 (WL)	500	81.49	20	64.76		333.75	J
390.	334	Schleißheim 1 (WL)	500	91.90	10	60.87	5	332.23	J
401.	996	Thalheim bei Wels 1 (WL)	500	76.89	30	65.68		327.43	J
407.	872	Giering-Rappersdorf 1 (WL)	500	74.89	35	54.89	10	325.22	J
411.	841	Holzhausen 1 (WL)	500	72.56	40	63.30		324.14	J
432.	838	Steinerkirchen an der Traun 1 (WL)	500	90.02	30	68.30		311.68	J
	671	Sattledt 1 (WL)	500	93.76	40	67.72		298.52	G
	359	Eberstalzell 1 (WL)	500	108.31	45	60.35		286.34	G

Abkürzungen: SP: Startpunkte | LAZ: Zeit des Löschangriffes | LAF: Fehler Löschangriff | SLZ: Zeit des Staffellaufes | SLF: Fehler Staffellauf | Σ: Gesamtpunkte




FLA Silber | Silber A WG1

Bezirk Steyr-Stadt Wertungsklasse: FLA Silber Wertungsgruppe: Wertungsgruppe 154.
Landes-Feuerwehrleistungsbewerb B/S 08.07.2016

R	SNr	Gruppe (Bezirk)	SP	LAZ	LAF	SLZ	SLF	Σ	E
62.	1550	Steyr 3 (SR)	500	37.99	10	55.17		396.84	J
140.	1292	Steyr 4 (SR)	500	48.07	10	55.90	5	381.03	J
230.	1174	Steyr 7 (SR)	500	54.20	20	59.49		366.31	J
429.	1150	Steyr 6 (SR)	500	74.18	45	60.88	5	314.94	J

Abkürzungen: SP: Startpunkte | LAZ: Zeit des Löschangriffes | LAF: Fehler Löschangriff | SLZ: Zeit des Staffellaufes | SLF: Fehler Staffellauf | Σ: Gesamtpunkte



FLA Silber | Silber A WG1

Bezirk Wels-Stadt Wertungsklasse: FLA Silber Wertungsgruppe: Wertungsgruppe 154.
Landes-Feuerwehrleistungsbewerb B/S 08.07.2016

R	SNr	Gruppe (Bezirk)	SP	LAZ	LAF	SLZ	SLF	Σ	E
433.	1317	Wels 1 (WE)	500	82.07	40	66.52		311.41	J
Abkürzungen: SP: Startpunkte LAZ: Zeit des Löschangriffes LAF: Fehler Löschangriff SLZ: Zeit des Staffellaufes SLF: Fehler Staffellauf Σ : Gesamtpunkte									