

# FLA Bronze | Bronze A WG1

Bezirk Braunau Wertungsklasse: FLA Bronze Wertungsgruppe: Wertungsgruppe 1 A Gäste:  
Nein

54. Landes-Feuerwehrleistungsbewerb B/S 08.07.2016

R	SNr	Gruppe (Bezirk)	SP	LAZ	LAF	SLZ	SLF	Σ	E
3.	939	Fraham / BR 1 (BR)	500	34.64		55.36		410.00	J
55.	1827	Pfendhub 1 (BR)	500	38.03		55.64		406.33	J
77.	450	Frauschereck 2 (BR)	500	35.01		58.70	5	401.29	J
116.	1265	Mitternberg 1 (BR)	500	44.34		59.30		396.36	J
120.	727	Lengau 1 (BR)	500	42.95		61.03		396.02	J
122.	890	Frauschereck 1 (BR)	500	40.74		63.48		395.78	J
128.	481	Rödham 1 (BR)	500	44.61		60.56		394.83	J
144.	1187	Außerleiten 1 (BR)	500	39.19	10	57.99		392.82	J
146.	827	Stallhofen 1 (BR)	500	47.04		60.20		392.76	J
157.	224	Thannstraß 1 (BR)	500	46.19		62.10		391.71	J
176.	161	Schwand im Innkreis 1 (BR)	500	44.69	5	60.43		389.88	J
189.	406	Thannstraß 3 (BR)	500	44.34	10	58.31		387.35	J
212.	531	Mauerkirchen 1 (BR)	500	37.29	10	61.75	5	385.96	J
213.	557	Roszbach 1 (BR)	500	47.70	5	61.43		385.87	J
215.	8	Frauschereck 3 (BR)	500	39.95	10	59.82	5	385.23	J
226.	686	Maria Schmolln 1 (BR)	500	39.77	20	56.41		383.82	J
241.	190	Schwand im Innkreis 2 (BR)	500	47.10	10	60.71		382.19	J
258.	1186	Außerleiten 2 (BR)	500	56.32		62.76		380.92	J
262.	261	St. Johann am Walde 2 (BR)	500	50.78		68.60		380.62	J
264.	162	Gilgenberg am Weilhart 1 (BR)	500	59.89		59.66		380.45	J
278.	596	Tarsdorf 2 (BR)	500	48.18	10	62.59		379.23	J
298.	407	Thannstraß 2 (BR)	500	47.75	15	60.44		376.81	J
299.	260	St. Johann am Walde 1 (BR)	500	41.30	25	56.97		376.73	J
301.	1365	Wildenau 1 (BR)	500	49.21	10	64.17		376.62	J
307.	414	Wasserdobl 1 (BR)	500	44.15	20	59.82		376.03	J
314.	155	Lochen am See 1 (BR)	500	52.07	10	58.21	5	374.72	J
315.	520	Wasserdobl 2 (BR)	500	48.55	15	61.87		374.58	J
324.	297	Auerbach 1 (BR)	500	56.68	5	64.71		373.61	J
354.	305	Weng im Innkreis 1 (BR)	500	64.15	5	61.69		369.16	J
370.	1291	Pischelsdorf/Engelbach 1 (BR)	500	55.47	20	58.31		366.22	J
396.	1341	Hochburg 1 (BR)	500	69.12	5	63.53		362.35	J
408.	640	Pfendhub 2 (BR)	500	65.01	10	64.63		360.36	J
420.	675	Freihub 1 (BR)	500	50.43	20	66.14	5	358.43	J
423.	898	Jeging 1 (BR)	500	61.43	20	60.77		357.80	J
424.	499	Mauerkirchen 2 (BR)	500	46.81	35	60.60		357.59	J
429.	917	Unterlochen 1 (BR)	500	77.11		66.07		356.82	J

**Abkürzungen:** SP: Startpunkte | LAZ: Zeit des Löschangriffes | LAF: Fehler Löschangriff | SLZ: Zeit des Staffellaufes | SLF: Fehler Staffellauf | Σ: Gesamtpunkte

R	SNr	Gruppe (Bezirk)	SP	LAZ	LAF	SLZ	SLF	Σ	E
430.	570	Teichstätt 1 (BR)	500	57.50	25	60.79		356.71	J
433.	840	Franking 1 (BR)	500	73.48	5	65.53		355.99	J
443.	211	St. Peter am Hart 1 (BR)	500	53.53	30	62.15		354.32	J
451.	395	Munderfing 2 (BR)	500	50.72	35	61.20		353.08	J
474.	991	Schneegattern 1 (BR)	500	66.04	20	65.98		347.98	J
484.	1068	Mining 1 (BR)	500	74.55	15	64.75		345.70	J
487.	728	Moosbach 1 (BR)	500	66.18	25	64.37		344.45	J
500.	394	Munderfing 1 (BR)	500	51.78	45	60.32		342.90	J
501.	1164	Braunau am Inn 1 (BR)	500	87.13		70.03		342.84	J
510.	345	Frauschereck 6 (BR)	500	57.17	40	65.08		337.75	J
512.	845	Haigermoos 1 (BR)	500	87.30	15	62.38		335.32	J
514.	53	Burgkirchen 1 (BR)	500	61.00	40	64.17		334.83	J
519.	348	Reith 1 (BR)	500	56.55	50	61.79		331.66	J
531.	752	Eggelsberg 1 (BR)	500	73.50	40	64.94		321.56	J

**Abkürzungen:** SP: Startpunkte | LAZ: Zeit des Löschanriffes | LAF: Fehler Löschanriff | SLZ: Zeit des Staffellaufes | SLF: Fehler Staffellauf | Σ: Gesamtpunkte



# FLA Bronze | Bronze A WG1

Bezirk Eferding Wertungsklasse: FLA Bronze Wertungsgruppe: Wertungsgruppe 1 A Gäste:  
Nein

54. Landes-Feuerwehrleistungsbewerb B/S 08.07.2016

R	SNr	Gruppe (Bezirk)	SP	LAZ	LAF	SLZ	SLF	Σ	E
169.	825	Prambachkirchen 1 (EF)	500	52.01		57.38		390.61	J
273.	205	St. Marienkirchen a.d.P. 1 (EF)	500	58.40		61.66		379.94	J
352.	223	Öd in Bergen 1 (EF)	500	37.80	35	57.98		369.22	J
378.	791	Prambachkirchen 2 (EF)	500	63.34	10	61.59		365.07	J
432.	790	Pupping 1 (EF)	500	62.58	20	61.16		356.26	J
449.	1050	Eferding 1 (EF)	500	70.00	10	66.73		353.27	J
490.	1310	Haizing 1 (EF)	500	50.65	45	60.39		343.96	J
496.	1196	Hartkirchen 1 (EF)	500	63.03	20	73.54		343.43	J
523.	815	Hilkering-Hachlham 1 (EF)	500	78.25	25	66.43		330.32	J
530.	159	Scharten 1 (EF)	500	59.17	55	60.64		325.19	J
532.	282	Haibach ob der Donau 1 (EF)	500	79.76	35	66.64		318.60	J

**Abkürzungen:** SP: Startpunkte | LAZ: Zeit des Löschanriffes | LAF: Fehler Löschanriff | SLZ: Zeit des Staffellaufes | SLF: Fehler Staffellauf | Σ: Gesamtpunkte



# FLA Bronze | Bronze A WG1

Bezirk Freistadt Wertungsklasse: FLA Bronze Wertungsgruppe: Wertungsgruppe 1 A Gäste: Nein

54. Landes-Feuerwehrleistungsbewerb B/S 08.07.2016

R	SNr	Gruppe (Bezirk)	SP	LAZ	LAF	SLZ	SLF	Σ	E
1.	1847	Erdmannsdorf 2 (FR)	500	31.45		55.22		413.33	J
2.	950	Lichtenau 1 (FR)	500	33.74		53.89		412.37	J
47.	1193	Windhaag bei Freistadt 3 (FR)	500	35.13		57.76		407.11	J
54.	945	Mitterbach 1 (FR)	500	38.33		55.27		406.40	J
56.	1859	Tragwein 1 (FR)	500	31.16	10	52.54		406.30	J
57.	1852	Hinterberg 3 (FR)	500	32.65		56.12	5	406.23	J
61.	354	Passberg 1 (FR)	500	34.57		55.36	5	405.07	J
63.	1197	Tragwein 2 (FR)	500	38.41		56.65		404.94	J
71.	107	Lasberg 1 (FR)	500	40.91		56.29		402.80	J
99.	1101	Windhaag bei Freistadt 1 (FR)	500	37.73	5	59.01		398.26	J
119.	1003	Unterweißenbach 1 (FR)	500	43.97		60.00		396.03	J
123.	193	Hörschlag 1 (FR)	500	36.54	10	57.82		395.64	J
127.	1264	Kefermarkt 1 (FR)	500	42.75		62.34		394.91	J
132.	202	Mistlberg / FR 2 (FR)	500	41.26	5	59.64		394.10	J
136.	1013	Kaltenberg 1 (FR)	500	46.07		60.21		393.72	J
138.	1853	Prendt-Elmberg 1 (FR)	500	33.68	20	52.98		393.34	J
145.	6	Spörbichl 1 (FR)	500	48.60		58.62		392.78	J
170.	1139	Liebenstein 1 (FR)	500	39.51	5	59.91	5	390.58	J
185.	1258	St. Oswald bei Freistadt 1 (FR)	500	51.41		60.45		388.14	J
193.	307	Pregarten 1 (FR)	500	48.44	5	59.43		387.13	J
199.	182	Lamm 1 (FR)	500	47.40	10	55.94		386.66	J
209.	814	Erdleiten 1 (FR)	500	55.26		58.52		386.22	J
220.	1014	Silberberg 1 (FR)	500	41.68	20	53.91		384.41	J
225.	962	Unterswald 1 (FR)	500	45.81	10	60.22		383.97	J
227.	1136	Marreith 1 (FR)	500	54.77		61.64		383.59	J
229.	438	Selker-Neustadt 1 (FR)	500	48.33	10	58.33		383.34	J
234.	808	Gutau 1 (FR)	500	55.10		61.89		383.01	J
235.	537	Summerau 1 (FR)	500	47.33	10	59.82		382.85	J
244.	1261	Mötlas 1 (FR)	500	39.19	20	58.99		381.82	J
263.	567	Zeiss 1 (FR)	500	41.13	20	58.36		380.51	J
271.	532	Hinterberg 2 (FR)	500	57.86	5	57.14		380.00	J
279.	1239	Rainbach im Mühlkreis 1 (FR)	500	39.24	25	56.77		378.99	J
287.	63	March 1 (FR)	500	54.61	5	62.07		378.32	J
382.	496	Helbetschlag 1 (FR)	500	50.69	25	59.75		364.56	J
384.	214	St. Leonhard bei Freistadt 1 (FR)	500	66.61	10	59.32		364.07	J
387.	217	Hirschbach im Mühlkreis 1 (FR)	500	56.41	20	60.12		363.47	J

**Abkürzungen:** SP: Startpunkte | LAZ: Zeit des Löschangriffes | LAF: Fehler Löschangriff | SLZ: Zeit des Staffellaufes | SLF: Fehler Staffellauf | Σ: Gesamtpunkte

R	SNr	Gruppe (Bezirk)	SP	LAZ	LAF	SLZ	SLF	Σ	E
394.	1131	Pürstling 1 (FR)	500	60.62	15	61.86		362.52	J
414.	1132	Pürstling 2 (FR)	500	76.85		63.78		359.37	J
419.	634	Bad Zell 1 (FR)	500	54.15	25	57.17	5	358.68	J
422.	483	Matzelsdorf 1 (FR)	500	71.15	10	60.95		357.90	J
444.	1333	Mönchdorf 1 (FR)	500	53.60	30	62.32		354.08	J
471.	1002	Unterweißenbach 2 (FR)	500	54.50	40	56.63		348.87	J
495.	393	Rauchenödt 1 (FR)	500	41.01	50	60.48	5	343.51	J
498.	1052	Zulissen 1 (FR)	500	61.15	35	60.78		343.07	J

**Abkürzungen:** SP: Startpunkte | LAZ: Zeit des Löschangriffes | LAF: Fehler Löschangriff | SLZ: Zeit des Staffellaufes | SLF: Fehler Staffellauf | Σ: Gesamtpunkte




# FLA Bronze | Bronze A WG1

Bezirk Gmunden Wertungsklasse: FLA Bronze Wertungsgruppe: Wertungsgruppe 1 A Gäste: Nein

54. Landes-Feuerwehrleistungsbewerb B/S 08.07.2016

R	SNr	Gruppe (Bezirk)	SP	LAZ	LAF	SLZ	SLF	Σ	E
147.	318	Viechtwang 1 (GM)	500	44.74	5	57.53		392.73	J
186.	1109	Roitham / GM 1 (GM)	500	50.73		61.38		387.89	J
208.	351	Rahstorf 1 (GM)	500	47.00		61.76	5	386.24	J
221.	578	Gschwandt 2 (GM)	500	45.45	15	55.20		384.35	J
250.	805	Diethaming 1 (GM)	500	41.72	15	56.91	5	381.37	J
283.	196	Pfandl 1 (GM)	500	56.87		64.49		378.64	J
295.	397	Diethaming 2 (GM)	500	46.87	15	60.94		377.19	J
322.	128	Scharnstein 1 (GM)	500	53.67	15	57.60		373.73	J
334.	497	St. Konrad 1 (GM)	500	58.68	5	63.65		372.67	J
349.	853	Ebensee 1 (GM)	500	62.49	5	61.88		370.63	J
404.	58	Oberweis 1 (GM)	500	57.60	20	61.60		360.80	J
412.	432	Kirchham 1 (GM)	500	48.86	30	61.74		359.40	J
470.	986	Rußbach 1 (GM)	500	68.64	20	62.07		349.29	J
478.	928	Altmünster 1 (GM)	500	66.37	20	66.52		347.11	J
504.	877	Ohlsdorf 1 (GM)	500	77.00	20	62.44		340.56	J
521.	1012	Rindbach 1 (GM)	500	72.74	35	61.19		331.07	J
533.	826	Laakirchen 1 (GM)	500	88.66	25	68.33		318.01	J

**Abkürzungen:** SP: Startpunkte | LAZ: Zeit des Löschangriffes | LAF: Fehler Löschangriff | SLZ: Zeit des Staffellaufes | SLF: Fehler Staffellauf | Σ: Gesamtpunkte



# FLA Bronze | Bronze A WG1

Bezirk Grieskirchen Wertungsklasse: FLA Bronze Wertungsgruppe: Wertungsgruppe 1 A  
Gäste: Nein

54. Landes-Feuerwehrleistungsbeiwerb B/S 08.07.2016

R	SNr	Gruppe (Bezirk)	SP	LAZ	LAF	SLZ	SLF	Σ	E
1.	1183	Weeg 2 (GR)	500	28.40		52.11		419.49	J
1.	1855	Stillfüssing 2 (GR)	500	28.87		52.40		418.73	J
50.	1162	Enzendorf 1 (GR)	500	36.63		56.80		406.57	J
52.	1839	Untertreßleinsbach 1 (GR)	500	39.34		54.15		406.51	J
58.	651	Unterstetten 3 (GR)	500	37.88		56.65		405.47	J
65.	1846	Altenhof am Hausruck 1 (GR)	500	33.19	10	53.31		403.50	J
70.	943	Eschenau im Hausruckkreis 2 (GR)	500	39.06		57.95		402.99	J
76.	926	Obererleinsbach 2 (GR)	500	40.42		58.19		401.39	J
101.	1829	Ritzing 1 (GR)	500	42.58	5	54.57		397.85	J
107.	1116	Unterstetten 1 (GR)	500	32.66	5	60.17	5	397.17	J
126.	1252	Hörbach 1 (GR)	500	41.19	5	58.49		395.32	J
134.	1251	Wallern an der Trattnach 1 (GR)	500	46.18		60.00		393.82	J
152.	1253	St. Agatha / GR 1 (GR)	500	47.37		60.58		392.05	J
165.	1043	Pollham 2 (GR)	500	47.88	5	56.09		391.03	J
167.	1825	Pollham 1 (GR)	500	35.41	20	53.74		390.85	J
183.	587	Unterheuberg 1 (GR)	500	50.85		60.34		388.81	J
195.	1372	Affnang 1 (GR)	500	44.95		57.96	10	387.09	J
205.	1070	Kallham 1 (GR)	500	39.22	20	54.40		386.38	J
230.	1185	Tal 1 (GR)	500	50.60	5	61.11		383.29	J
242.	1832	Güttling 1 (GR)	500	36.21	20	56.84	5	381.95	J
243.	458	Eschenau im Hausruckkreis 1 (GR)	500	51.52	5	61.59		381.89	J
260.	444	Michaelnbach 2 (GR)	500	51.68		62.53	5	380.79	J
269.	506	Zupfing 1 (GR)	500	43.46	15	61.37		380.17	J
285.	824	Natternbach 1 (GR)	500	59.33		62.15		378.52	J
323.	908	Aistersheim 1 (GR)	500	44.31	25	57.02		373.67	J
327.	411	Meggenhofen 1 (GR)	500	49.82	15	61.77		373.41	J
335.	1249	Untertreßleinsbach 2 (GR)	500	51.29	10	61.46	5	372.25	J
371.	356	Rottenbach 1 (GR)	500	45.23	25	58.77	5	366.00	J
391.	701	St. Thomas 1 (GR)	500	59.34	10	67.88		362.78	J
438.	1148	Weibern 1 (GR)	500	59.10	25	60.69		355.21	J
446.	835	Gaspoltshofen 1 (GR)	500	61.37	20	64.70		353.93	J
456.	278	Oberwödling 1 (GR)	500	47.22	35	60.27	5	352.51	J
459.	430	Bad Schallerbach 1 (GR)	500	65.36	15	67.58		352.06	J
467.	443	Michaelnbach 1 (GR)	500	38.75	50	56.60	5	349.65	J
473.	220	Roitham / GR 1 (GR)	500	69.49	20	62.22		348.29	J
479.	761	Geboltskirchen 1 (GR)	500	53.69	35	64.43		346.88	J

**Abkürzungen:** SP: Startpunkte | LAZ: Zeit des Löschangriffes | LAF: Fehler Löschangriff | SLZ: Zeit des Staffellaufes | SLF: Fehler Staffellauf | Σ: Gesamtpunkte

R	SNr	Gruppe (Bezirk)	SP	LAZ	LAF	SLZ	SLF	$\Sigma$	E
488.	968	Schlüsselberg 1 (GR)	500	60.13	30	65.70		344.17	J
535.	1170	Peuerbach 1 (GR)	500	78.74	40	68.09		313.17	J

**Abkürzungen:** SP: Startpunkte | LAZ: Zeit des Löschangriffes | LAF: Fehler Löschangriff | SLZ: Zeit des Staffellaufes | SLF: Fehler Staffellauf |  $\Sigma$ : Gesamtpunkte





# FLA Bronze | Bronze A WG1

Bezirk Kirchdorf Wertungsklasse: FLA Bronze Wertungsgruppe: Wertungsgruppe 1 A Gäste: Nein

54. Landes-Feuerwehrleistungsbewerb B/S 08.07.2016

R	SNr	Gruppe (Bezirk)	SP	LAZ	LAF	SLZ	SLF	Σ	E
1.	1836	Strienzing 1 (KI)	500	30.80		53.03		416.17	J
3.	1843	Nußbach 1 (KI)	500	35.07		55.13		409.80	J
31.	1845	Wagenhub 1 (KI)	500	32.88	5	52.77		409.35	J
80.	948	Micheldorf in Oberösterreich 1 (KI)	500	37.70		56.46	5	400.84	J
83.	998	Magdalenaberg 1 (KI)	500	38.37	5	56.15		400.48	J
84.	599	Inzersdorf im Kremstal 1 (KI)	500	35.55	10	53.99		400.46	J
133.	1834	Lauterbach 1 (KI)	500	36.01	15	55.01		393.98	J
135.	1046	Pieslwang 1 (KI)	500	41.09	10	55.14		393.77	J
166.	1048	Voitsdorf 1 (KI)	500	45.65	5	58.36		390.99	J
168.	317	Steinbach am Ziehberg 1 (KI)	500	46.43		57.94	5	390.63	J
204.	1247	Nußbach 2 (KI)	500	37.37	20	56.10		386.53	J
254.	1111	Altpernstein 1 (KI)	500	39.81	15	59.02	5	381.17	J
296.	884	Strienzing 2 (KI)	500	39.16	25	58.90		376.94	J
310.	358	Kremsmünster 4 (KI)	500	48.22	15	61.24		375.54	J
311.	1297	Magdalenaberg 2 (KI)	500	55.74		69.25		375.01	J
325.	1157	Rosenau am Hengstpaß 1 (KI)	500	56.44	10	60.04		373.52	J
338.	627	Nußbach 3 (KI)	500	47.75	15	65.16		372.09	J
347.	1838	Steinfeld 1 (KI)	500	46.94	30	52.26		370.80	J
425.	1120	Molln 1 (KI)	500	63.28	20	59.55		357.17	J
460.	1168	Irndorf 1 (KI)	500	60.99	25	62.75		351.26	J
465.	272	Wartberg an der Krems 1 (KI)	500	58.98	30	60.78		350.24	J
472.	60	Grünburg 1 (KI)	500	68.04	25	58.60		348.36	J
477.	1355	Micheldorf in Oberösterreich 2 (KI)	500	60.44	25	67.35		347.21	J
509.	887	Kirchdorf an der Krems 1 (KI)	500	80.03	20	61.89		338.08	J
524.	163	Kremsmünster 1 (KI)	500	82.70	15	71.98		330.32	J

**Abkürzungen:** SP: Startpunkte | LAZ: Zeit des Löschangriffes | LAF: Fehler Löschangriff | SLZ: Zeit des Staffellaufes | SLF: Fehler Staffellauf | Σ: Gesamtpunkte




# FLA Bronze | Bronze A WG1

Bezirk Linz-Land Wertungsklasse: FLA Bronze Wertungsgruppe: Wertungsgruppe 1 A Gäste:  
Nein

54. Landes-Feuerwehrleistungsbewerb B/S 08.07.2016

R	SNr	Gruppe (Bezirk)	SP	LAZ	LAF	SLZ	SLF	Σ	E
38.	465	Rutzing 1 (LL)	500	35.94		55.44		408.62	J
156.	575	Nettingsdorf 1 (LL)	500	45.22	5	58.05		391.73	J
237.	907	Freindorf 1 (LL)	500	37.83	20	54.52	5	382.65	J
331.	970	Hörsching 1 (LL)	500	55.94	10	61.03		373.03	J
346.	988	Hart / LL 1 (LL)	500	58.53	5	65.57		370.90	J
439.	436	St. Marien bei Neuhofen 1 (LL)	500	38.38	50	56.55		355.07	J
507.	1127	Enns 1 (LL)	500	83.81	5	71.15		340.04	J
513.	650	Breitbrunn 1 (LL)	500	72.44	30	62.50		335.06	J

**Abkürzungen:** SP: Startpunkte | LAZ: Zeit des Löschangriffes | LAF: Fehler Löschangriff | SLZ: Zeit des Staffellaufes | SLF: Fehler Staffellauf | Σ: Gesamtpunkte



# FLA Bronze | Bronze A WG1

**Bezirk Perg Wertungsklasse: FLA Bronze Wertungsgruppe: Wertungsgruppe 1 A Gäste: Nein**  
**54. Landes-Feuerwehrleistungsbewerb B/S 08.07.2016**

R	SNr	Gruppe (Bezirk)	SP	LAZ	LAF	SLZ	SLF	Σ	E
3.	957	Allerheiligen-Lebing 1 (PE)	500	34.83		54.66		410.51	J
3.	534	Altaist-Hartl 1 (PE)	500	35.07		55.50		409.43	J
33.	1848	Altaist-Hartl 2 (PE)	500	35.22		55.79		408.99	J
51.	1110	Winden-Windegg 1 (PE)	500	34.30	5	54.14		406.56	J
53.	1830	Windhaag bei Perg 1 (PE)	500	38.00		55.59		406.41	J
89.	913	Münzbach 1 (PE)	500	42.14		58.04		399.82	J
104.	1199	Reitberg 1 (PE)	500	43.67		59.03		397.30	J
139.	1313	Windhaag bei Perg 2 (PE)	500	44.79		62.09		393.12	J
197.	836	Obernstraß 2 (PE)	500	41.80	15	56.26		386.94	J
216.	739	Ruhstetten 1 (PE)	500	43.30	15	56.66		385.04	J
228.	52	Ried in der Riedmark 1 (PE)	500	53.84	5	57.74		383.42	J
247.	1117	Perg 1 (PE)	500	47.16	15	56.24		381.60	J
274.	280	Holzleiten im Machland 1 (PE)	500	42.17	20	57.93		379.90	J
282.	851	Au/Donau 1 (PE)	500	57.04		64.31		378.65	J
286.	734	Obernstraß 3 (PE)	500	45.26	20	56.34		378.40	J
300.	854	St. Georgen am Walde 2 (PE)	500	47.10	15	61.27		376.63	J
306.	821	Naarn im Machland 1 (PE)	500	49.59	15	59.31		376.10	J
330.	914	Münzbach 2 (PE)	500	56.93	10	59.95		373.12	J
341.	428	Obenberg 1 (PE)	500	44.96	25	58.31		371.73	J
342.	927	Allerheiligen-Lebing 2 (PE)	500	45.95	20	62.35		371.70	J
361.	1036	Winden-Windegg 2 (PE)	500	44.21	30	58.70		367.09	J
362.	332	St. Georgen am Walde 1 (PE)	500	52.69	20	60.24		367.07	J
366.	1356	St. Thomas am Blasenstein 1 (PE)	500	61.48	10	61.74		366.78	J
372.	404	Bad Kreuzen 1 (PE)	500	65.96	5	63.07		365.97	J
377.	1283	Pabneukirchen 1 (PE)	500	62.97	10	61.93		365.10	J
379.	903	Langenstein 1 (PE)	500	62.40	15	57.58		365.02	J
395.	400	Luftenberg an der Donau 1 (PE)	500	58.67	15	63.86		362.47	J
421.	1106	Lungitz 1 (PE)	500	57.84	20	64.22		357.94	J
427.	1129	St. Georgen an der Gusen 1 (PE)	500	56.54	20	66.49		356.97	J
437.	477	St. Georgen am Walde 4 (PE)	500	52.89	30	61.80		355.31	J
453.	321	Pürach 1 (PE)	500	58.53	30	58.57		352.90	J
454.	232	Mitterkirchen 1 (PE)	500	58.09	30	59.16		352.75	J
455.	1118	Perg 2 (PE)	500	75.12	5	67.32		352.56	J
463.	417	Waldhausen im Strudengau 1 (PE)	500	82.21	5	62.27		350.52	J
468.	1067	Rechberg 1 (PE)	500	67.34	20	63.03		349.63	J
481.	1011	Baumgartenberg 1 (PE)	500	64.72	25	63.71		346.57	J

**Abkürzungen:** SP: Startpunkte | LAZ: Zeit des Löschangriffes | LAF: Fehler Löschangriff | SLZ: Zeit des Staffellaufes | SLF: Fehler Staffellauf | Σ: Gesamtpunkte






# FLA Bronze | Bronze A WG1

Bezirk Ried im Innkreis Wertungsklasse: FLA Bronze Wertungsgruppe: Wertungsgruppe 1 A  
Gäste: Nein

54. Landes-Feuerwehrleistungsbewerb B/S 08.07.2016

R	SNr	Gruppe (Bezirk)	SP	LAZ	LAF	SLZ	SLF	Σ	E
40.	952	Arnberg 2 (RI)	500	37.36		54.30		408.34	J
60.	652	Stelzham 1 (RI)	500	36.94		57.78		405.28	J
75.	598	Großweiffendorf 1 (RI)	500	39.53		59.08		401.39	J
85.	366	Utzenaich 1 (RI)	500	43.16		56.43		400.41	J
93.	299	Neundling 2 (RI)	500	39.01	5	56.90		399.09	J
110.	185	Forchtenau 1 (RI)	500	44.26		58.87		396.87	J
117.	291	Neundling 1 (RI)	500	35.82	10	57.90		396.28	J
129.	1021	Blindenhofen 1 (RI)	500	44.73		60.46		394.81	J
177.	792	Winkl 1 (RI)	500	50.94		59.72		389.34	J
184.	1005	Mühlheim am Inn 1 (RI)	500	47.34	5	59.10		388.56	J
188.	487	Hohenzell 1 (RI)	500	50.25		62.38		387.37	J
206.	843	Lambrecht 1 (RI)	500	48.15	5	60.48		386.37	J
210.	1169	Eschried 1 (RI)	500	54.39		59.44		386.17	J
224.	62	Asenham 1 (RI)	500	41.38	20	54.63		383.99	J
232.	310	Arnberg 1 (RI)	500	35.39	25	56.40		383.21	J
249.	560	Senftenbach 1 (RI)	500	52.21	5	61.35		381.44	J
276.	559	Walchshausen 1 (RI)	500	51.52	10	58.95		379.53	J
284.	848	Kromberg 1 (RI)	500	50.32	10	61.16		378.52	J
293.	737	Nußbaum 1 (RI)	500	45.83	10	61.89	5	377.28	J
297.	1301	Eichetsham 1 (RI)	500	37.21	30	55.87		376.92	J
319.	349	St. Marienkirchen am Hausruck 1 (RI)	500	52.82	15	58.17		374.01	J
326.	797	Eitzing 2 (RI)	500	49.54	15	62.00		373.46	J
339.	1072	Weierfing 1 (RI)	500	59.02	5	64.09		371.89	J
348.	1171	St. Georgen bei Obernberg am Inn 1 (RI)	500	53.70	15	60.52		370.78	J
392.	319	Walling 1 (RI)	500	48.11	30	59.18		362.71	J
406.	219	Walling 2 (RI)	500	55.33	15	69.10		360.57	J
411.	268	Kobernaußen 1 (RI)	500	64.20	10	66.36		359.44	J
415.	789	Trosskolm 1 (RI)	500	58.75	20	61.93		359.32	J
452.	56	Leopoldshofstatt 1 (RI)	500	63.73	20	63.35		352.92	J
482.	875	Hausruck 3 (RI)	500	68.05	20	66.15		345.80	J
486.	1259	Tiefenbach-Wietraun 1 (RI)	500	55.93	40	59.34		344.73	J
515.	1299	Reichersberg 1 (RI)	500	71.93	25	68.48		334.59	J
516.	1327	Schildorn 1 (RI)	500	70.14	35	60.51		334.35	J

**Abkürzungen:** SP: Startpunkte | LAZ: Zeit des Löschangriffes | LAF: Fehler Löschangriff | SLZ: Zeit des Staffellaufes | SLF: Fehler Staffellauf | Σ: Gesamtpunkte



# FLA Bronze | Bronze A WG1

Bezirk Rohrbach Wertungsklasse: FLA Bronze Wertungsgruppe: Wertungsgruppe 1 A Gäste:  
Nein


54. Landes-Feuerwehrleistungsbewerb B/S 08.07.2016

R	SNr	Gruppe (Bezirk)	SP	LAZ	LAF	SLZ	SLF	Σ	E
1.	1856	St. Martin im Mühlkreis 1 (RO)	500	28.54		51.21		420.25	J
1.	1858	Hinterschiff 1 (RO)	500	29.66		51.76		418.58	J
2.	372	Kirchberg ob der Donau 1 (RO)	500	31.61		55.35		413.04	J
2.	589	Mistlberg / RO 1 (RO)	500	33.39		54.02		412.59	J
2.	956	Rannariedl 1 (RO)	500	33.26		55.21		411.53	J
2.	1844	Peilstein im Mühlkreis 1 (RO)	500	33.54		55.07		411.39	J
66.	912	St. Oswald bei Haslach 1 (RO)	500	39.45		57.08		403.47	J
79.	1822	Niederwaldkirchen 1 (RO)	500	32.68	10	56.16		401.16	J
81.	1849	Putzleinsdorf 1 (RO)	500	34.81	10	54.46		400.73	J
86.	373	Kirchberg ob der Donau 2 (RO)	500	42.30		57.51		400.19	J
88.	1360	St. Martin im Mühlkreis 3 (RO)	500	36.90	10	53.27		399.83	J
111.	592	Niederkappel 1 (RO)	500	41.60	5	56.54		396.86	J
113.	330	Auberg 1 (RO)	500	42.12	5	56.12		396.76	J
148.	415	Niederwaldkirchen 2 (RO)	500	40.61	10	56.77		392.62	J
155.	546	St. Peter am Wimberg 1 (RO)	500	41.98	10	56.20		391.82	J
159.	938	Kirchbach 1 (RO)	500	40.52	10	58.07		391.41	J
161.	1115	Oedt 1 (RO)	500	41.69	10	57.06		391.25	J
173.	1158	Aigen im Mühlkreis 1 (RO)	500	43.35	10	56.33		390.32	J
175.	509	Kleinzell im Mühlkreis 1 (RO)	500	41.88	10	58.16		389.96	J
190.	992	Kollerschlag 1 (RO)	500	44.82	10	57.84		387.34	J
194.	524	Altenfelden 1 (RO)	500	50.67	5	57.24		387.09	J
200.	786	Amesedt 1 (RO)	500	39.81	15	58.54		386.65	J
202.	424	St. Veit im Mühlkreis 2 (RO)	500	40.63	15	57.77		386.60	J
217.	425	St. Veit im Mühlkreis 1 (RO)	500	35.75	20	54.23	5	385.02	J
218.	328	Hühnergeschrei 1 (RO)	500	38.74	15	56.47	5	384.79	J
219.	178	Arnreit 1 (RO)	500	49.72	10	55.71		384.57	J
236.	1326	St. Martin im Mühlkreis 2 (RO)	500	40.17	20	56.99		382.84	J
239.	413	Oberkappel 1 (RO)	500	53.36	5	59.17		382.47	J
246.	1245	Plöcking 1 (RO)	500	46.64	15	56.69		381.67	J
253.	920	Putzleinsdorf 2 (RO)	500	42.90	10	60.90	5	381.20	J
261.	342	Sprinzenstein 2 (RO)	500	55.02		64.32		380.66	J
277.	341	Pfarrkirchen im Mühlkreis 1 (RO)	500	42.61	20	57.98		379.41	J
290.	983	Afiesl 1 (RO)	500	53.05	5	64.35		377.60	J
292.	793	St. Stefan am Walde 1 (RO)	500	49.95	15	57.71		377.34	J
304.	427	Nebelberg 1 (RO)	500	40.29	25	58.28		376.43	J
308.	295	Perwolfing 1 (RO)	500	59.83	5	59.36		375.81	J

**Abkürzungen:** SP: Startpunkte | LAZ: Zeit des Löschangriffes | LAF: Fehler Löschangriff | SLZ: Zeit des Staffellaufes | SLF: Fehler Staffellauf | Σ: Gesamtpunkte

R	SNr	Gruppe (Bezirk)	SP	LAZ	LAF	SLZ	SLF	Σ	E
313.	227	Karlsbach 1 (RO)	500	46.70	15	63.38		374.92	J
316.	516	Klaffer 1 (RO)	500	43.80	20	61.71		374.49	J
317.	490	Sprinzenstein 1 (RO)	500	51.83	15	59.05		374.12	J
344.	422	Altenschlag 1 (RO)	500	56.27	15	57.58		371.15	J
353.	453	Haslach an der Mühl 1 (RO)	500	49.82	20	61.00		369.18	J
364.	565	Oedt 2 (RO)	500	56.98	10	66.09		366.93	J
373.	315	Niederranna 1 (RO)	500	62.92	10	61.30		365.78	J
375.	1112	Rannariedl 2 (RO)	500	44.87	25	59.84	5	365.29	J
386.	593	Niederkappel 2 (RO)	500	51.23	25	59.80		363.97	J
402.	106	St. Johann am Wimberg 4 (RO)	500	44.51	35	58.85		361.64	J
434.	544	St. Ulrich im Mühlkreis 1 (RO)	500	69.89	15	59.25		355.86	J
461.	398	Schlägl 1 (RO)	500	48.70	40	60.11		351.19	J
497.	809	Lembach im Mühlkreis 1 (RO)	500	71.57	25	60.16		343.27	J
503.	412	Hörleinsödt 1 (RO)	500	74.49	15	69.00		341.51	J
520.	547	Kleinzell im Mühlkreis 2 (RO)	500	81.98	20	66.43		331.59	J

**Abkürzungen:** SP: Startpunkte | LAZ: Zeit des Löschangriffes | LAF: Fehler Löschangriff | SLZ: Zeit des Staffellaufes | SLF: Fehler Staffellauf | Σ: Gesamtpunkte



# FLA Bronze | Bronze A WG1


Bezirk Schärding Wertungsklasse: FLA Bronze Wertungsgruppe: Wertungsgruppe 1 A Gäste:  
Nein

54. Landes-Feuerwehrleistungsbewerb B/S 08.07.2016

R	SNr	Gruppe (Bezirk)	SP	LAZ	LAF	SLZ	SLF	Σ	E
2.	1826	Hinterndobl 1 (SD)	500	32.80		54.67		412.53	J
2.	464	Pimpfing 1 (SD)	500	34.67		53.46		411.87	J
36.	1824	Blümling 1 (SD)	500	34.76		56.49		408.75	J
97.	833	Oberedt 1 (SD)	500	40.99		60.60		398.41	J
98.	1370	Linden 1 (SD)	500	42.90		58.74		398.36	J
130.	189	Reikersham 2 (SD)	500	41.21	5	59.10		394.69	J
142.	501	Pimpfing 2 (SD)	500	44.41	5	57.66		392.93	J
153.	1010	Engertsberg 1 (SD)	500	44.62	5	58.40		391.98	J
172.	1009	Schiessdorf 1 (SD)	500	49.14		60.49		390.37	J
174.	859	Eggerding 1 (SD)	500	41.52	10	58.25		390.23	J
179.	944	Matzing 1 (SD)	500	42.50	10	58.21		389.29	J
222.	949	Reikersham 1 (SD)	500	31.82	30	53.85		384.33	J
231.	556	Schulleredt 1 (SD)	500	52.41	5	59.30		383.29	J
281.	977	Kopfung im Innkreis 1 (SD)	500	47.77	15	58.47		378.76	J
289.	1260	St. Willibald 1 (SD)	500	49.80	15	57.14		378.06	J
302.	595	Hackenbuch / SD 1 (SD)	500	47.15	15	61.35		376.50	J
312.	934	Dorf an der Pram 1 (SD)	500	50.15	15	59.89		374.96	J
318.	1305	Schardenberg 1 (SD)	500	59.55		66.42		374.03	J
328.	891	Hof / SD 1 (SD)	500	46.43	20	60.17		373.40	J
333.	265	Steinbruck-Bründl 1 (SD)	500	60.24		61.95	5	372.81	J
337.	192	Freinberg 1 (SD)	500	54.20	15	58.63		372.17	J
340.	1371	Brauchsdorf 1 (SD)	500	63.80		64.32		371.88	J
351.	736	Oberedt 2 (SD)	500	57.20	15	58.07		369.73	J
368.	201	St. Aegidi 1 (SD)	500	53.70	20	59.90		366.40	J
374.	115	Pramau 1 (SD)	500	63.33	10	61.34		365.33	J
398.	486	Raab 1 (SD)	500	69.39		68.45		362.16	J
399.	1290	Mitterndorf 1 (SD)	500	70.64		67.25		362.11	J
405.	1348	Suben 1 (SD)	500	71.42	5	62.81		360.77	J
441.	1161	Matzing 2 (SD)	500	49.78	20	70.69	5	354.53	J
525.	131	St. Florian am Inn 1 (SD)	500	83.61	25	61.61		329.78	J
	164	Münzkirchen 1 (SD)	500	85.03	40	70.09		304.88	G

**Abkürzungen:** SP: Startpunkte | LAZ: Zeit des Löschangriffes | LAF: Fehler Löschangriff | SLZ: Zeit des Staffellaufes | SLF: Fehler Staffellauf | Σ: Gesamtpunkte





# FLA Bronze | Bronze A WG1

Bezirk Steyr-Land Wertungsklasse: FLA Bronze Wertungsgruppe: Wertungsgruppe 1 A

Gäste: Nein


54. Landes-Feuerwehrleistungsbewerb B/S 08.07.2016

R	SNr	Gruppe (Bezirk)	SP	LAZ	LAF	SLZ	SLF	Σ	E
1.	1246	Schweinsegg-Zehetner 2 (SE)	500	30.39		52.76		416.85	J
32.	954	Schweinsegg-Zehetner 4 (SE)	500	35.83		55.12		409.05	J
35.	514	Waldneukirchen 1 (SE)	500	34.40	5	51.82		408.78	J
41.	511	Ebersegg 1 (SE)	500	32.58		54.20	5	408.22	J
42.	1857	Schweinsegg-Zehetner 1 (SE)	500	29.89	10	52.06		408.05	J
43.	1840	Mitteregg-Haagen 1 (SE)	500	31.95	5	55.48		407.57	J
44.	586	Oberdambach 1 (SE)	500	32.41		55.17	5	407.42	J
49.	946	Reitnerberg-Mühlbachgraben 1 (SE)	500	35.19		58.17		406.64	J
59.	955	Sand 1 (SE)	500	29.76	10	54.77		405.47	J
62.	947	Kleinraming 3 (SE)	500	38.11		56.87		405.02	J
74.	566	Steinersdorf 2 (SE)	500	43.32		55.14		401.54	J
78.	759	Rohr im Kremstal 1 (SE)	500	41.40		57.43		401.17	J
92.	942	Ebersegg 2 (SE)	500	41.29	5	54.50		399.21	J
94.	940	Schattleiten 1 (SE)	500	36.51	10	54.67		398.82	J
100.	1040	Dietach 1 (SE)	500	37.06	10	55.05		397.89	J
102.	562	Kleinraming 2 (SE)	500	41.13		61.18		397.69	J
103.	212	Waldneukirchen 2 (SE)	500	40.93		56.43	5	397.64	J
137.	1151	Sand 2 (SE)	500	47.08		59.57		393.35	J
162.	892	Saass 1 (SE)	500	46.99		61.86		391.15	J
171.	798	Sulzbach / SE 1 (SE)	500	45.17		59.30	5	390.53	J
178.	1103	Trattenbach 1 (SE)	500	41.88	15	53.83		389.29	J
207.	812	Garsten 1 (SE)	500	44.98	10	58.67		386.35	J
223.	755	Adlwang 1 (SE)	500	49.99	10	55.94		384.07	J
240.	550	Aschach an der Steyr 1 (SE)	500	50.04	10	57.65		382.31	J
265.	844	Gafrenz 1 (SE)	500	50.73	10	58.86		380.41	J
266.	259	Reitnerberg-Mühlbachgraben 2 (SE)	500	51.10	5	63.63		380.27	J
270.	929	Kleinraming 1 (SE)	500	38.20	25	56.69		380.11	J
288.	911	Oberdambach 2 (SE)	500	52.72	10	59.20		378.08	J
336.	1059	Schwaming 1 (SE)	500	50.53	15	62.29		372.18	J
390.	498	Pechgraben 1 (SE)	500	54.31	20	62.48		363.21	J
400.	662	Dietach 3 (SE)	500	68.54	5	64.54		361.92	J
407.	523	Neuzeug-Sierninghofen 1 (SE)	500	55.82	20	58.68	5	360.50	J
417.	874	St. Nikola 1 (SE)	500	53.46	30	57.52		359.02	J
418.	895	Ternberg 1 (SE)	500	72.79	10	58.41		358.80	J
431.	710	Wolfert 1 (SE)	500	53.22	30	60.33		356.45	J
458.	340	Steinersdorf 1 (SE)	500	53.50	25	59.44	10	352.06	J

**Abkürzungen:** SP: Startpunkte | LAZ: Zeit des Löschangriffes | LAF: Fehler Löschangriff | SLZ: Zeit des Staffellaufes | SLF: Fehler Staffellauf | Σ: Gesamtpunkte

R	SNr	Gruppe (Bezirk)	SP	LAZ	LAF	SLZ	SLF	Σ	E
462.	807	Weyer 1 (SE)	500	57.40	30	61.91		350.69	J
466.	1074	Sulzbach / SE 4 (SE)	500	57.42	25	67.73		349.85	J
469.	176	Waldneukirchen 3 (SE)	500	53.01	35	62.50		349.49	J
476.	846	Gaflenz 2 (SE)	500	75.38	15	61.94		347.68	J
491.	817	Losensteinleiten 1 (SE)	500	68.27	25	62.78		343.95	J
526.	623	Sierning 1 (SE)	500	78.88	25	66.43		329.69	J
534.	847	Pfarrkirchen bei Bad Hall 1 (SE)	500	79.37	40	65.19		315.44	J

**Abkürzungen:** SP: Startpunkte | LAZ: Zeit des Löschangriffes | LAF: Fehler Löschangriff | SLZ: Zeit des Staffellaufes | SLF: Fehler Staffellauf | Σ: Gesamtpunkte



# FLA Bronze | Bronze A WG1

Bezirk Urfahr-Umgebung Wertungsklasse: FLA Bronze Wertungsgruppe: Wertungsgruppe 1  
A Gäste: Nein


54. Landes-Feuerwehrleistungsbewerb B/S 08.07.2016

R	SNr	Gruppe (Bezirk)	SP	LAZ	LAF	SLZ	SLF	Σ	E
1.	1851	Altenberg bei Linz 1 (UU)	500	32.68		53.21		414.11	J
1.	1860	Königschlag 1 (UU)	500	29.20		52.67	5	413.13	J
2.	1842	Zwettl an der Rodl 1 (UU)	500	32.80		55.23		411.97	J
3.	1854	Schmiedgassen 2 (UU)	500	33.64		55.26		411.10	J
3.	953	Eschelberg 1 (UU)	500	33.59		56.51		409.90	J
3.	1821	Veitsdorf 1 (UU)	500	36.36		53.91		409.73	J
34.	1841	Schmiedgassen 1 (UU)	500	36.17		54.90		408.93	J
68.	1027	Treffling 1 (UU)	500	41.75		55.10		403.15	J
72.	222	Pröseltsdorf 1 (UU)	500	37.08	5	55.95		401.97	J
108.	1318	Altenberg bei Linz 2 (UU)	500	43.56		59.36		397.08	J
140.	300	Kronabittedt 1 (UU)	500	46.95		59.94		393.11	J
141.	1138	Koglerau 1 (UU)	500	35.94	15	56.00		393.06	J
149.	256	Eschelberg 2 (UU)	500	48.74		58.74		392.52	J
158.	401	Neusserling 1 (UU)	500	51.27		57.15		391.58	J
160.	1322	Gallneukirchen 1 (UU)	500	46.34	5	57.36		391.30	J
164.	536	Stiftung bei Reichenthal 2 (UU)	500	41.33	10	57.61		391.06	J
203.	482	Hellmonsödt 1 (UU)	500	46.00	10	57.40		386.60	J
238.	878	Bad Mühlacken 1 (UU)	500	53.76	5	58.62		382.62	J
248.	1267	Eidenberg 1 (UU)	500	53.34	5	60.14		381.52	J
252.	476	Puchenau 1 (UU)	500	59.27		59.49		381.24	J
257.	712	Lichtenberg 1 (UU)	500	45.72	15	58.35		380.93	J
272.	1063	Amessschlag/L. 1 (UU)	500	49.80	10	60.25		379.95	J
303.	493	Alberndorf in der Riedmark 1 (UU)	500	54.78	5	58.79	5	376.43	J
309.	951	Mühdorf 1 (UU)	500	37.80	25	56.55	5	375.65	J
358.	796	Haibach im Mühlkreis 1 (UU)	500	58.36	15	58.42		368.22	J
359.	522	Rottenegg 1 (UU)	500	55.45	15	61.54		368.01	J
381.	985	Reichenau im Mühlkreis 1 (UU)	500	60.75	15	59.67		364.58	J
383.	368	Berndorf 1 (UU)	500	46.90	30	58.67		364.43	J
385.	302	Lassersdorf 1 (UU)	500	52.35	20	63.59		364.06	J
389.	1315	Traberg 1 (UU)	500	59.36	15	62.31		363.33	J
393.	1346	Habruck 1 (UU)	500	65.35	10	61.94		362.71	J
409.	500	Waldschlag 1 (UU)	500	59.16	20	60.57		360.27	J
426.	788	Kottingersdorf 1 (UU)	500	67.12	15	60.86		357.02	J
457.	237	Lachstatt 1 (UU)	500	66.49	15	66.32		352.19	J
475.	463	Feldkirchen an der Donau 1 (UU)	500	58.98	35	58.05		347.97	J
480.	474	Steyregg 1 (UU)	500	63.99	25	64.24		346.77	J

**Abkürzungen:** SP: Startpunkte | LAZ: Zeit des Löschangriffes | LAF: Fehler Löschangriff | SLZ: Zeit des Staffellaufes | SLF: Fehler Staffellauf | Σ: Gesamtpunkte

R	SNr	Gruppe (Bezirk)	SP	LAZ	LAF	SLZ	SLF	$\Sigma$	E
483.	763	Goldwörth 1 (UU)	500	59.40	35	59.88		345.72	J
485.	813	Weigetschlag 5 (UU)	500	60.41	30	64.29		345.30	J
517.	1323	Schenkenfelden 1 (UU)	500	67.92	30	68.08		334.00	J

**Abkürzungen:** SP: Startpunkte | LAZ: Zeit des Löschangriffes | LAF: Fehler Löschangriff | SLZ: Zeit des Staffellaufes | SLF: Fehler Staffellauf |  $\Sigma$ : Gesamtpunkte



# FLA Bronze | Bronze A WG1

Bezirk Vöcklabruck Wertungsklasse: FLA Bronze Wertungsgruppe: Wertungsgruppe 1 A

Gäste: Nein


54. Landes-Feuerwehrleistungsbewerb B/S 08.07.2016

R	SNr	Gruppe (Bezirk)	SP	LAZ	LAF	SLZ	SLF	Σ	E
1.	1823	Pilsbach 1 (VB)	500	32.95		51.89		415.16	J
2.	937	Guggenberg 1 (VB)	500	32.81		54.97		412.22	J
3.	403	Badstuben 4 (VB)	500	34.95		54.18		410.87	J
3.	1831	Fornach 1 (VB)	500	34.17		55.42		410.41	J
3.	1039	Redleiten 2 (VB)	500	35.39		54.46		410.15	J
37.	1828	Forstern 1 (VB)	500	36.22		55.07		408.71	J
39.	126	Wegleiten 1 (VB)	500	36.28		55.12		408.60	J
45.	262	Zell am Moos 1 (VB)	500	32.61		60.03		407.36	J
48.	574	Steindorf 1 (VB)	500	37.74		55.22		407.04	J
64.	539	Bruckmühl 1 (VB)	500	39.91		56.16		403.93	J
67.	179	Steining 1 (VB)	500	34.76	5	56.95		403.29	J
69.	582	Pöndorf 1 (VB)	500	35.29	5	56.58		403.13	J
87.	4	Riegl 2 (VB)	500	38.34	5	56.59		400.07	J
90.	1850	Reibersdorf 1 (VB)	500	31.48	15	53.71		399.81	J
91.	1837	Kemating / VB 1 (VB)	500	37.36	10	53.32		399.32	J
95.	785	Lenzing 1 (VB)	500	43.27		58.12		398.61	J
96.	471	Badstuben 5 (VB)	500	43.60		57.96		398.44	J
106.	987	Reittern 1 (VB)	500	39.16	5	58.63		397.21	J
109.	1306	Rutzenmoos 1 (VB)	500	37.40	10	55.64		396.96	J
112.	512	Kogl 1 (VB)	500	35.35	10	57.81		396.84	J
114.	855	Ungenach 1 (VB)	500	39.91	5	58.39		396.70	J
115.	324	Frankenmarkt 1 (VB)	500	45.25		58.23		396.52	J
118.	1149	Pehigen 1 (VB)	500	33.42	15	55.47		396.11	J
121.	57	Volkerding 1 (VB)	500	37.38	10	56.76		395.86	J
131.	1833	Rutzenmoos 3 (VB)	500	30.87	20	54.66		394.47	J
150.	389	Wildenhag 1 (VB)	500	48.07		59.78		392.15	J
151.	1835	Frankenburg am Hausruck 1 (VB)	500	37.07	10	55.84	5	392.09	J
154.	1243	Pfaffing 1 (VB)	500	39.59	10	58.44		391.97	J
180.	705	Neukirchen an der Vöckla 1 (VB)	500	45.10		65.67		389.23	J
181.	365	Raitenberg 1 (VB)	500	38.71	10	57.32	5	388.97	J
182.	370	Atzbach 1 (VB)	500	47.79	5	58.27		388.94	J
187.	561	Redlham 2 (VB)	500	38.31	15	59.29		387.40	J
191.	889	Oberwang 1 (VB)	500	50.81	5	56.90		387.29	J
192.	468	Oberalberting 1 (VB)	500	36.47	15	61.28		387.25	J
198.	873	Aurach am Hongar 1 (VB)	500	43.91	10	59.40		386.69	J
201.	51	Kemating / VB 2 (VB)	500	38.59	10	54.77	10	386.64	J

**Abkürzungen:** SP: Startpunkte | LAZ: Zeit des Löschangriffes | LAF: Fehler Löschangriff | SLZ: Zeit des Staffellaufes | SLF: Fehler Staffellauf | Σ: Gesamtpunkte

R	SNr	Gruppe (Bezirk)	SP	LAZ	LAF	SLZ	SLF	Σ	E
245.	225	Oberhofen am Irrsee 1 (VB)	500	57.14		61.18		381.68	J
251.	129	Regau 1 (VB)	500	50.21	10	58.44		381.35	J
255.	387	Timelkam 1 (VB)	500	56.84		62.16		381.00	J
259.	180	Steining 2 (VB)	500	49.64	10	59.48		380.88	J
267.	215	Hörgersteig 1 (VB)	500	43.77	20	56.01		380.22	J
268.	1307	Volkerding 2 (VB)	500	41.09	20	58.70		380.21	J
275.	780	Seewalchen am Attersee 1 (VB)	500	63.39		56.90		379.71	J
280.	902	Raspoldsedt 1 (VB)	500	35.89	30	55.27		378.84	J
305.	213	Brandham 1 (VB)	500	53.68	5	64.99		376.33	J
320.	437	Hörgersteig 2 (VB)	500	46.41	10	64.69	5	373.90	J
321.	639	St. Lorenz 1 (VB)	500	60.29		60.81	5	373.90	J
329.	331	Haberpoint 1 (VB)	500	46.53	20	60.09		373.38	J
343.	76	Eggenberg-Rixing 1 (VB)	500	51.14	20	57.54		371.32	J
350.	751	Niederthalheim 1 (VB)	500	60.34	10	59.71		369.95	J
355.	316	Puchheim 1 (VB)	500	49.56	20	61.31		369.13	J
357.	1	Frankenburg am Hausruck 2 (VB)	500	68.44		63.14		368.42	J
363.	866	St. Georgen im Attergau 1 (VB)	500	56.17	20	56.84		366.99	J
365.	910	Rüstorf 1 (VB)	500	56.33	20	56.88		366.79	J
376.	160	Attnang 1 (VB)	500	61.02	10	63.78		365.20	J
388.	1053	Seewalchen am Attersee 2 (VB)	500	62.34	10	64.32		363.34	J
397.	553	Hipping 1 (VB)	500	53.56	20	64.24		362.20	J
403.	396	Penetzdorf 1 (VB)	500	65.43	10	63.13		361.44	J
410.	1324	Walchen 1 (VB)	500	67.10	5	63.02	5	359.88	J
413.	1342	Alkersdorf 1 (VB)	500	43.36	40	57.26		359.38	J
416.	388	Wilding-Mühlberg 1 (VB)	500	51.25	25	64.45		359.30	J
435.	440	Wolfsegg am Hausruck 2 (VB)	500	64.64	15	64.57		355.79	J
436.	1321	Keuschen 1 (VB)	500	55.06	25	64.42		355.52	J
440.	9	Haslau 1 (VB)	500	59.07	25	61.31		354.62	J
442.	513	Kogl 2 (VB)	500	59.42	20	66.09		354.49	J
445.	216	Straß im Attergau 1 (VB)	500	57.85	25	63.20		353.95	J
450.	104	Brauerei Zipf 1 (VB)	500	57.60	25	64.17		353.23	J
502.	426	Zell am Pettenfirst 1 (VB)	500	72.80	15	70.48		341.72	J
505.	1045	Redl 2 (VB)	500	85.00	15	59.60		340.40	J
506.	1062	Manning 2 (VB)	500	53.54	40	61.40	5	340.06	J
527.	344	Vöcklabruck 1 (VB)	500	78.63	35	59.17		327.20	J

**Abkürzungen:** SP: Startpunkte | LAZ: Zeit des Löschangriffes | LAF: Fehler Löschangriff | SLZ: Zeit des Staffellaufes | SLF: Fehler Staffellauf | Σ: Gesamtpunkte



# FLA Bronze | Bronze A WG1

Bezirk Wels-Land Wertungsklasse: FLA Bronze Wertungsgruppe: Wertungsgruppe 1 A Gäste: Nein

54. Landes-Feuerwehrleistungsbewerb B/S 08.07.2016

R	SNr	Gruppe (Bezirk)	SP	LAZ	LAF	SLZ	SLF	Σ	E
73.	480	Aichkirchen 1 (WL)	500	37.85	5	55.49		401.66	J
82.	876	Sulzbach / WL 2 (WL)	500	43.31		56.16		400.53	J
105.	897	Kappern 2 (WL)	500	37.91	10	54.86		397.23	J
124.	858	Spieldorf 1 (WL)	500	42.61	5	56.79		395.60	J
125.	941	Bergham-Kösslwang 1 (WL)	500	39.41	10	55.03		395.56	J
143.	753	Giering-Rappersdorf 1 (WL)	500	41.75	10	55.34		392.91	J
196.	270	Am Thalbach 1 (WL)	500	44.86	10	58.13		387.01	J
211.	778	Leombach 1 (WL)	500	51.21		62.72		386.07	J
214.	894	Bergham-Kösslwang 2 (WL)	500	44.72	15	54.52		385.76	J
233.	803	Geisensheim 1 (WL)	500	44.95	10	61.98		383.07	J
256.	564	Pennewang 1 (WL)	500	47.57	15	56.48		380.95	J
291.	255	Eberstalzell 1 (WL)	500	57.88	5	59.78		377.34	J
294.	1113	Fernreith 1 (WL)	500	59.28	5	58.52		377.20	J
332.	879	Wollsberg 2 (WL)	500	61.48	5	60.66		372.86	J
345.	856	Bad Wimsbach-Neydharting 1 (WL)	500	59.34	10	59.51		371.15	J
360.	238	Schleißheim 1 (WL)	500	61.42	10	61.19		367.39	J
367.	326	Sipbachzell 1 (WL)	500	37.70	40	55.86		366.44	J
380.	530	Offenhausen 1 (WL)	500	62.74	10	62.59		364.67	J
428.	731	Holzhausen 1 (WL)	500	64.84	15	63.31		356.85	J
447.	188	Buchkirchen 1 (WL)	500	55.44	30	60.67		353.89	J
448.	860	Kappern 3 (WL)	500	58.27	25	63.06		353.67	J
464.	555	Sattledt 1 (WL)	500	71.85	10	67.84		350.31	J
492.	1345	Reuharting 1 (WL)	500	63.63	25	67.70		343.67	J
493.	549	Pichl bei Wels 2 (WL)	500	65.44	30	61.00		343.56	J
494.	893	Thalheim bei Wels 1 (WL)	500	67.95	20	68.54		343.51	J
508.	936	Marchtrenk 1 (WL)	500	71.53	25	64.56		338.91	J
511.	738	Steinerkirchen an der Traun 1 (WL)	500	70.12	30	64.45		335.43	J
518.	784	Giering-Rappersdorf 2 (WL)	500	58.27	40	63.66	5	333.07	J
529.	886	Edt-Klaus 1 (WL)	500	86.93	20	67.54		325.53	J

**Abkürzungen:** SP: Startpunkte | LAZ: Zeit des Löschangriffes | LAF: Fehler Löschangriff | SLZ: Zeit des Staffellaufes | SLF: Fehler Staffellauf | Σ: Gesamtpunkte



# FLA Bronze | Bronze A WG1

Bezirk Steyr-Stadt Wertungsklasse: FLA Bronze Wertungsgruppe: Wertungsgruppe 1 A  
Gäste: Nein

54. Landes-Feuerwehrleistungsbewerb B/S 08.07.2016

R	SNr	Gruppe (Bezirk)	SP	LAZ	LAF	SLZ	SLF	Σ	E
2.	958	Steyr 3 (SR)	500	32.25		55.05		412.70	J
46.	1172	Steyr 4 (SR)	500	38.57		54.23		407.20	J
163.	615	Steyr 5 (SR)	500	42.80	5	61.09		391.11	J
356.	1017	Steyr 7 (SR)	500	51.46	15	59.95	5	368.59	J
369.	616	Steyr 10 (SR)	500	56.78	10	66.88		366.34	J
499.	1018	Steyr 6 (SR)	500	60.72	35	61.32		342.96	J

**Abkürzungen:** SP: Startpunkte | LAZ: Zeit des Löschanriffes | LAF: Fehler Löschanriff | SLZ: Zeit des Staffellaufes | SLF: Fehler Staffellauf | Σ: Gesamtpunkte





# FLA Bronze | Bronze A WG1

Bezirk Wels-Stadt Wertungsklasse: FLA Bronze Wertungsgruppe: Wertungsgruppe 1 A  
Gäste: Nein

54. Landes-Feuerwehrleistungsbewerb B/S 08.07.2016

R	SNr	Gruppe (Bezirk)	SP	LAZ	LAF	SLZ	SLF	$\Sigma$	E
489.	864	Wels 2 (WE)	500	82.99		72.97		344.04	J
522.	863	Wels 1 (WE)	500	75.89	25	68.48		330.63	J

**Abkürzungen:** SP: Startpunkte | LAZ: Zeit des Löschangriffes | LAF: Fehler Löschangriff | SLZ: Zeit des Staffellaufes | SLF: Fehler Staffellauf |  $\Sigma$ : Gesamtpunkte



# FLA Bronze | Bronze A WG1

Bezirk Linz-Stadt Wertungsklasse: FLA Bronze Wertungsgruppe: Wertungsgruppe 1 A Gäste:  
Nein

54. Landes-Feuerwehrleistungsbewerb B/S 08.07.2016

R	SNr	Gruppe (Bezirk)	SP	LAZ	LAF	SLZ	SLF	$\Sigma$	E
401.	452	Pöstlingberg 1 (L)	500	56.79	15	66.35		361.86	J
528.	77	ÖBB-Technische Services, Linz 1 (L)	500	71.92	40	61.78		326.30	J

**Abkürzungen:** SP: Startpunkte | LAZ: Zeit des Löschangriffes | LAF: Fehler Löschangriff | SLZ: Zeit des Staffellaufes | SLF: Fehler Staffellauf |  $\Sigma$ : Gesamtpunkte