



Oö. LANDES  
**FEUERWEHR**  
**SCHULE**

# LEISTUNGSPRÜFUNG FÜR FUNK/KOMMUNIKATION UND AUFGABEN IN DER EINSATZLEITUNG **SILBER**

## 4. PRÜFUNGSDISZIPLIN FUNKER IN DER NACHRICHTENZENTRALE IM STARKLASTFALL

# Station 4 Funker in der Nachrichtenzentrale im Starklastfall

---

## Beschreibung der Station

Die Bewerbsdisziplin 4 bildet die Aufgaben eines Funkers im Einsatzfall ab und soll den Bewerber auf derartige Situationen im Einsatz vorbereiten. Im Speziellen sind vom Bewerber zum gegebenen Zeitpunkt folgende Tätigkeiten durchzuführen:

- Bedienung der Endstelle des Warn- und Alarmierungssystems
- Übermittlung von Statusmeldungen an Einsatzleitsystem mit Digitalfunkgerät
- Absetzen von mehreren Alarmierungsaufträgen mittels Funkgesprächen
- Durchführung von telefonischen Verständigungen inklusive Angabe der Telefonnummern
- Funkgespräche mit dem eigenen Einsatzfahrzeug
- Funkgespräch mit einem alarmierten Einsatzfahrzeug
- Telefongespräch mit einem alarmierten Einsatzfahrzeug
- Ausfüllen aller relevanten Teile des Einsatzformulars
- Protokollierung sämtlicher Tätigkeiten und Ereignisse im Einsatzprotokoll
- Arbeiten mit dem Alarmplan der eigenen Feuerwehr

Der genaue Ablauf der Station inklusive der Tätigkeiten vor Beginn der Zeitnehmung ist auf den nächsten Seiten beschrieben.

Insgesamt stehen zur Lösung des Beispiels 20 Minuten zur Verfügung.

Jede Station ist mit einem Android-Tablet ausgestattet, das einerseits die Bedienung des Warn- und Alarmsystems nachbildet und andererseits dem Bewerber sämtliche Teilaufgaben in Form kurzer Textabschnitte stellt. Die verwendete App „FuLA Station 4“ kann zur Vorbereitung auf den Bewerb im Google Play Store heruntergeladen werden.

Die Lösung sämtlicher Beispiele, Hinweise zum Umgang mit der App „FuLA Station 4“ sowie gegebenenfalls Aktualisierungen der Unterlagen finden sich im Download-Bereich der Homepage des OÖ Landes-Feuerwehrverbands unter [www.ooelfv.at](http://www.ooelfv.at).

## Allgemeine Hinweise

- Als Funkrufzeichen ist die Nachrichtenzentrale der eigenen Feuerwehr (oder des eigenen Pflichtbereichs) zu verwenden. Ist die eigene Nachrichtenzentrale keine Florianstation, so kann das Funkrufzeichen „Feuerwehr“ verwendet werden.
- Es ist unerheblich, ob ein Funkgespräch zuerst durchgegeben oder zuerst im Einsatzprotokoll eingetragen wird. Der Zeitpunkt der Durchgabe und das Erledigtzeichen dürfen aber erst nach der Durchgabe eingetragen werden.
- Vom Bewerber ist ein vollständiger, aktueller und unterschriebener Alarmplan der eigenen Einsatzzone mitzubringen. Der Alarmplan wird zur Bewertung benötigt und verbleibt nach der Lösung des Beispiels durch den Bewerber auf der Station, daher den Alarmplan lediglich klammern und nicht in eine Mappe, Klarsichthülle, etc. geben.
- Die Feuerwehren der Alarmstufe 1 fahren entsprechend dem Alarmplan mit den Einsatzfahrzeugen aus.
- Die beiden zu alarmierenden, taktischen Einsatzfahrzeuge sind entsprechend des Alarmplans der eigenen Einsatzzone aus der Alarmstufe 2 bzw., wenn das benötigte Einsatzfahrzeug in Alarmstufe 2 nicht enthalten ist, aus der Alarmstufe 3 auszuwählen.
- In einigen Alarmplänen sind Telefonnummern, die zur Lösung des Beispiels benötigt werden, nicht enthalten. Diese Telefonnummern können der ersten Seite eines auf der Station aufgelegten Alarmplans entnommen werden.
- Die Notrufnummern für Polizei (133), Rettung (144) und Gasversorger (128) müssen verwendet werden, auch wenn im Alarmplan weitere Nummern vermerkt sind.
- Die geforderten, telefonischen Verständigungen sind in jedem Fall durchzuführen. Ist beispielsweise der Feuerwehrkommandant auch Abschnittsfeuerwehrkommandant und soll dieser telefonisch verständigt werden, dann ist auch diese Verständigung explizit durchzuführen.
- Sollte das vom Bewerber alarmierte Einsatzfahrzeug, an das in weiterer Folge ein Funkgespräch durchgegeben werden muss, von einer Feuerwehr aus einem anderen Bezirk kommen, so kann davon ausgegangen werden, dass das Funkgerät dieses Einsatzfahrzeugs mit der Hauptgruppe des Bezirks des Bewerbers ausgestattet ist. Ein Gruppenwechsel weg von der Hauptgruppe des Bezirks des Bewerbers ist bei diesem Funkgespräch daher nicht durchzuführen.
- Die einzelnen Teile der Aufgabenstellung langen in der Reihenfolge, wie am WAS-Simulator dargestellt, ein und sind auch in dieser Reihenfolge vom Bewerber zu bearbeiten.
- Die am Tablet angezeigten Uhrzeiten sind im Format hh:mm zu verwenden.
- Für die Zeiten im Einsatzformular gilt:
  - Erst-Alarmierung: Zeitpunkt der Alarmierung (wird in erster Zeile am WAS angezeigt)
  - Übernommen (F5): Zeitpunkt der Übernahme des Einsatzes mittels F5-Taste (wird in letzter Zeile am WAS als „Ausgerückt um: “ angezeigt).
  - Ausfahrt (1. KFZ): Nach dem Ausfüllen des Blocks „Alarmierungs-DATEN“ im Einsatzformular, fährt das erste Einsatzfahrzeug der eigenen Feuerwehr aus und der Bewerber als Funker in der Nachrichtenzentrale vermerkt den Zeitpunkt im Einsatzformular.
  - Ankunft Einsatzort: Zeitpunkt der Protokollierung des Eintreffens am Einsatzort.
  - Ende: Zeitpunkt der Meldung der Einsatzbereitschaft am WAS.
  - Nach vollständiger Lösung des Beispiels können die Zeiten der Erst-Alarmierung, der Übernahme des Einsatzes sowie des Einsatzendes zur Eigenkontrolle bei der Vorbereitung bzw. beim Bewerb ausschließlich durch die Bewerber mittels F4-Taste abgefragt werden. Eine Abfrage durch den Bewerber ist beim Bewerb nicht zulässig.
- Das Datum ist 8-stellig im Format TT.MM.JJJJ oder JJJJ.MM.TT anzugeben.
- Resultiert ein Fehler aus einem vorangegangenen Fehler, wird der resultierende Fehler nicht bewertet (Folgefehler).
- Weitere Hinweise können dem Wertungsblatt sowie den Erläuterungen zum Wertungsblatt entnommen werden.

# Musterbeispiel/-lösung

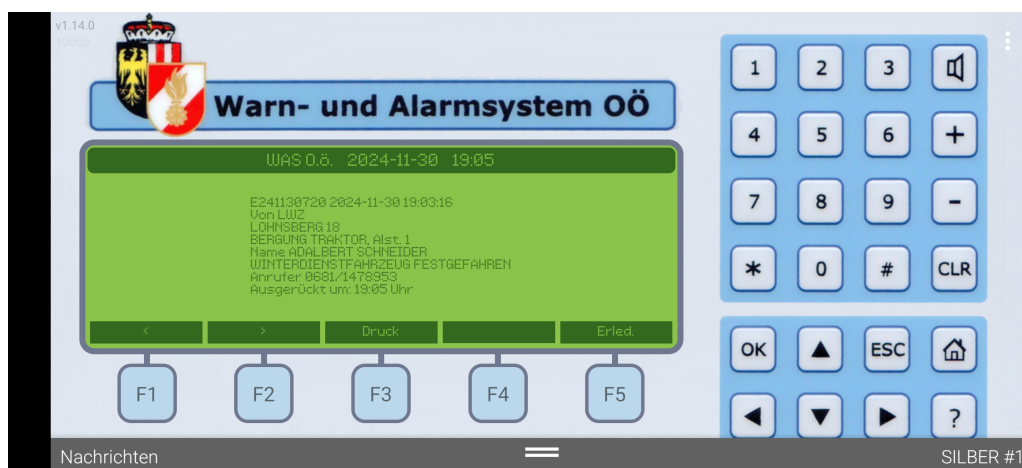
Leistungsprüfung Funk, Kommunikation und Aufgaben in der Einsatzleitung  
Station 4: Funker in der Nachrichtenzentrale im Starklastfall

v\_2025-02-21\_13:50:46

[www.oelfv.at](http://www.oelfv.at)



## Einsatz 1: Übernahme des Einsatzes (1)



[www.oelfv.at](http://www.oelfv.at)



## Einsatz 1: Übernahme des Einsatzes (2)

- Übermittlung von „Florianstation besetzt“ an Florian LFK mit Digitalfunkgerät (Taste 3)



## Einsatz 1: Ausfüllen der „Alarmierungs-DATEN“

### Einsatzformular V1 (ebenfalls für Übung und Dienst anwendbar)

- Bei Priorität-A-Einsätzen: zusätzlich Ausfahrtsmeldung per Funk oder Telefon!  
- Bei Menschenrettung, Brand und Einsätzen ähnlicher Größenordnung: Lagemeldung an AL-Stelle!



Feuerwehr <b>Dietach</b>		LWZ: 0732 / 770 122	
Alarmierung durch <input checked="" type="checkbox"/> LWZ <input type="checkbox"/> BWST <input type="checkbox"/> BMT <input type="checkbox"/> BMA <input type="checkbox"/> sonstige: _____			
WAS-Einsatznummer <b>E241130720</b>	Anrufertelefonnummer <b>0681/1478953</b>	Datum <b>30.11.2024</b>	Zeitprotokoll Erst-Alarmierung: <b>19 : 03</b> Uhr
Einsatzgrund / Beschreibung <b>Winterdienstfahrzeug festgefahren</b>		übernommen (F5): <b>19 : 05</b> Uhr	
Name / Adresse / Ort / Gemeinde <b>Adalbert Schneider, Lohnsberg 18, Dietach</b>		Ausfahrt (1. KFZ): _____ Uhr	
		Ankunft Einsatzort: _____ Uhr	
		Ende: _____ : _____ Uhr	
zusätzliche Alarmstufen angefordert <input type="checkbox"/> ALST 2 _____ : _____ Uhr <input type="checkbox"/> ALST 3 _____ : _____ Uhr		zusätzliche Einheiten benötigt _____ _____	
LFK <input type="checkbox"/>	BFK <input type="checkbox"/>	AFK <input type="checkbox"/>	Rettung <input type="checkbox"/>
Polizei <input type="checkbox"/>	Gemeinde <input type="checkbox"/>	BH <input type="checkbox"/>	E-Werk <input type="checkbox"/>
Gasversorger <input type="checkbox"/>	Bahn <input type="checkbox"/>	Straßenmeisterei <input type="checkbox"/>	
Sonstige: _____			
Alarmiert _____			



## Einsatz 1: Ausfahrt zum Einsatz

- Erstes Einsatzfahrzeug der eigenen Feuerwehr fährt zum Einsatz aus, nachdem der Bewerber den Block „Alarmierungs-DATEN“ vollständig ausgefüllt hat



## Einsatz 1: Ausfahrt zum Einsatz

- Erstes Einsatzfahrzeug der eigenen Feuerwehr fährt zum Einsatz aus, nachdem der Bewerber den Block „Alarmierungs-DATEN“ vollständig ausgefüllt hat
- Zeitpunkt im Einsatzformular eintragen

### Einsatzformular V1 (ebenfalls für Übung und Dienst anwendbar)

- Bei Priorität-A-Einsätzen: zusätzlich Ausfahrtsmeldung per Funk oder Telefon!  
- Bei Menschenrettung, Brand und Einsätzen ähnlicher Größenordnung: Lagemeldung an AL-Stelle!



Feuerwehr <b>Dietach</b>		LWZ: 0732 / 770 122	
Alarmierung durch <input checked="" type="checkbox"/> LWZ <input type="checkbox"/> BWST <input type="checkbox"/> BMT <input type="checkbox"/> BMA <input type="checkbox"/> sonstige: _____			
WAS-Einsatznummer <b>E241130720</b>	Anrufertelefonnummer <b>0681/1478953</b>	Datum <b>30.11.2024</b>	Zeitprotokoll Erst-Alarmierung: <b>19 : 03</b> Uhr
Einsatzgrund / Beschreibung <b>Winterdienstfahrzeug festgefahren</b>		übernommen (F5): <b>19 : 05</b> Uhr	
Name / Adresse / Ort / Gemeinde <b>Adalbert Schneider, Lohnsberg 18, Dietach</b>		Ausfahrt (1. KFZ): <b>19 : 06</b> Uhr	
		Ankunft Einsatzort: _____ Uhr	
		Ende: _____ : _____ Uhr	
zusätzliche Alarmstufen angefordert <input type="checkbox"/> ALST 2 _____ : _____ Uhr		zusätzliche Einheiten benötigt _____	





## Einsatz 1: Nachricht von eigenem Einsatzfahrzeug (1)

Bewerber	Bewerter
	Florian Dietach von Tank 2 Dietach – kommen.
Hier Florian Dietach – kommen.	
	Hier Tank 2 Dietach – Meldung: Eintreffen am Einsatzort; Schadenslage: Winterdienst-Traktor ist von Straße abgekommen; Besondere Gefahr: Hydrauliköl läuft aus; Befehl vom Einsatzleiter: Gemeinde telefonisch verständigen; Beim Einsatz sind alle Kräfte der Feuerwehr Dietach gebunden, daher bei weiteren Alarmierungen eine Nachbarfeuerwehr entsprechend dem Alarmplan der Feuerwehr Dietach alarmieren – kommen.
Hier Florian Dietach – verstanden – Ende.	

## Einsatz 1: Nachricht von eigenem Einsatzfahrzeug (2)

Uhrzeit	von - an / Inhalt	Einsatzprotokoll	erledigt Zeichen
	<b>von Tank 2 Dietach:</b>		
	<b>Meldung: Eintreffen am Einsatzort</b>		
	<b>Schadenslage: Winterdienst-Traktor ist von Straße abgekommen;</b>		
	<b>Besondere Gefahr: Hydrauliköl läuft aus</b>		
	<b>Befehl vom Einsatzleiter:</b>		
	<b>Gemeinde telefonisch verständigen</b>		
	<b>Beim Einsatz sind alle Kräfte der Feuerwehr Dietach gebunden, daher bei</b>		
	<b>weiteren Alarmierungen eine Nachbarfeuerwehr entsprechend dem</b>		
	<b>Alarmplan der Feuerwehr Dietach alarmieren.</b>		

## Einsatz 1: Nachricht von eigenem Einsatzfahrzeug (3)

Uhrzeit	von - an / Inhalt	Einsatzprotokoll	erledigt Zeichen
19:07	von Tank 2 Dietach:		
	Meldung: Eintreffen am Einsatzort		
	Schadenslage: Winterdienst-Traktor ist von Straße abgekommen;		
	Besondere Gefahr: Hydrauliköl läuft aus		
	Befehl vom Einsatzleiter:		
	Gemeinde telefonisch verständigen		
	Beim Einsatz sind alle Kräfte der Feuerwehr Dietach gebunden, daher bei		
	weiteren Alarmierungen eine Nachbarfeuerwehr entsprechend dem		
	Alarmplan der Feuerwehr Dietach alarmieren.		T.P.



## Einsatz 1: Telefonische Verständigung (1)

### Einsatzformular V1 (ebenfalls für Übung und Dienst anwendbar)

- Bei Priorität-A-Einsätzen: zusätzlich Ausfahrtsmeldung per Funk oder Telefon!  
 - Bei Menschenrettung, Brand und Einsätzen ähnlicher Größenordnung: Lagemeldung an AL-Stelle!



Feuerwehr <b>Dietach</b>		LWZ: 0732 / 770 122	
Alarmierung durch <input checked="" type="checkbox"/> LWZ <input type="checkbox"/> BWST <input type="checkbox"/> BMT <input type="checkbox"/> BMA <input type="checkbox"/> sonstige: _____			
WAS-Einsatznummer <b>E241130720</b>	Anrufertelefonnummer <b>0681/1478953</b>	Datum <b>30.11.2024</b>	Zeitprotokoll Erst-Alarmierung: <b>19 : 03</b> Uhr
Einsatzgrund / Beschreibung <b>Winterdienstfahrzeug festgefahren</b>		übernommen (F5): <b>19 : 05</b> Uhr	
Name / Adresse / Ort / Gemeinde <b>Adalbert Schneider, Lohnsberg 18, Dietach</b>		Ausfahrt (1. KFZ): <b>19 : 06</b> Uhr	
		Ankunft Einsatzort: <b>19 : 07</b> Uhr	
		Ende: _____ : _____ Uhr	
zusätzliche Alarmstufen angefordert <input type="checkbox"/> ALST 2 _____ : _____ Uhr <input type="checkbox"/> ALST 3 _____ : _____ Uhr		zusätzliche Einheiten benötigt _____ _____	
LFK <input checked="" type="checkbox"/>	BFK <input type="checkbox"/>	AFK <input type="checkbox"/>	Rettung <input type="checkbox"/>
Polizei <input type="checkbox"/>	Gemeinde <input checked="" type="checkbox"/>	BH <input type="checkbox"/>	E-Werk <input type="checkbox"/>
Gasversorger <input type="checkbox"/>	Bahn <input type="checkbox"/>	Straßenmeisterei <input type="checkbox"/>	
Sonstige: _____			
Alarmart _____			



## Einsatz 1: Telefonische Verständigung (2)

Uhrzeit	von - an / Inhalt	erledigt Zeichen
19:07	<b>von Tank 2 Dietach:</b>	
	Meldung: Eintreffen am Einsatzort	
	Schadenslage: Winterdienst-Traktor ist von Straße abgekommen;	
	Besondere Gefahr: Hydrauliköl läuft aus	
	Befehl vom Einsatzleiter:	
	Gemeinde telefonisch verständigen	
	Beim Einsatz sind alle Kräfte der Feuerwehr Dietach gebunden, daher bei	
	weiteren Alarmierungen eine Nachbarfeuerwehr entsprechend dem	
	Alarmplan der Feuerwehr Dietach alarmieren.	T.P.
19:08	Gemeinde (0676/5501234) verständigt	T.P.



## Einsatz 1: Rückmeldung an Einsatzfahrzeug (1)

Uhrzeit	von - an / Inhalt	erledigt Zeichen
19:07	<b>von Tank 2 Dietach:</b>	
	Meldung: Eintreffen am Einsatzort	
	Schadenslage: Winterdienst-Traktor ist von Straße abgekommen;	
	Besondere Gefahr: Hydrauliköl läuft aus	
	Befehl vom Einsatzleiter:	
	Gemeinde telefonisch verständigen	
	Beim Einsatz sind alle Kräfte der Feuerwehr Dietach gebunden, daher bei	
	weiteren Alarmierungen eine Nachbarfeuerwehr entsprechend dem	
	Alarmplan der Feuerwehr Dietach alarmieren.	T.P.
19:08	Gemeinde (0676/5501234) verständigt	T.P.
	<b>an Tank 2 Dietach:</b>	
	Rückmeldung: Gemeinde verständigt	



## Einsatz 1: Rückmeldung an Einsatzfahrzeug (2)

Bewerber	Bewerter
Tank 2 Dietach von Florian Dietach – Rückmeldung: Gemeinde verständigt – kommen.	
	Hier Tank 2 Dietach – verstanden – En- de.



## Einsatz 1: Rückmeldung an Einsatzfahrzeug (3)

Uhrzeit	von - an / Inhalt	erledigt Zeichen
<b>19:07</b>	<b>von Tank 2 Dietach:</b>	
	Meldung: Eintreffen am Einsatzort	
	Schadenslage: Winterdienst-Traktor ist von Straße abgekommen;	
	Besondere Gefahr: Hydrauliköl läuft aus	
	Befehl vom Einsatzleiter:	
	Gemeinde telefonisch verständigen	
	Beim Einsatz sind alle Kräfte der Feuerwehr Dietach gebunden, daher bei	
	weiteren Alarmierungen eine Nachbarfeuerwehr entsprechend dem	
	Alarmplan der Feuerwehr Dietach alarmieren.	T.P.
<b>19:08</b>	Gemeinde (0676/5501234) verständigt	T.P.
<b>19:09</b>	<b>an Tank 2 Dietach:</b>	
	Rückmeldung: Gemeinde verständigt	T.P.



## Einsatz 2: Übernahme des Einsatzes

Warn- und Alarmsystem OÖ

WAS OÖ: 2024-11-30 19:12

E241130721 2024-11-30 19:10:04  
 Von LWZ  
 RIEDERSDORF 8  
 BAUM DROHT UMZUSTÜRZEN, Alst. 1  
 Name ALFRED MAIER  
 ÄSTE BRECHEN VON BAUM  
 Anrufer 0650/1491127  
 Ausgerückt um: 19:12 Uhr

F1 F2 F3 F4 F5

Nachrichten SILBER #1

www.oelfv.at



## Einsatz 2: Ausfüllen der „Alarmierungs-DATEN“

### Einsatzformular V1 (ebenfalls für Übung und Dienst anwendbar)

- Bei Priorität-A-Einsätzen: zusätzlich Ausfahrtsmeldung per Funk oder Telefon!
- Bei Menschenrettung, Brand und Einsätzen ähnlicher Größenordnung: Lagemeldung an AL-Stelle!



Feuerwehr <b>Dietach</b>		LWZ: 0732 / 770 122	
Alarmierung durch <input checked="" type="checkbox"/> LWZ <input type="checkbox"/> BWST <input type="checkbox"/> BMT <input type="checkbox"/> BMA <input type="checkbox"/> sonstige: _____			
WAS-Einsatznummer <b>E241130721</b>	Anrufertelefonnummer <b>0650/1491127</b>	Datum <b>30.11.2024</b>	Zeitprotokoll Erst-Alarmierung: <b>19 : 10</b> Uhr
Einsatzgrund / Beschreibung <b>Äste brechen von Baum</b>		übernommen (F5): <b>19 : 12</b> Uhr	
Name / Adresse / Ort / Gemeinde <b>Alfred Maier, Riedersdorf 8, Dietach</b>		Ausfahrt (1. KFZ): _____ Uhr	
		Ankunft Einsatzort: _____ Uhr	
		Ende: _____ Uhr	
zusätzliche Alarmstufen angefordert <input type="checkbox"/> ALST 2 _____ Uhr <input type="checkbox"/> ALST 3 _____ Uhr		zusätzliche Einheiten benötigt _____ _____	
LFK <input type="checkbox"/>	BFK <input type="checkbox"/>	AFK <input type="checkbox"/>	Rettung <input type="checkbox"/>
Polizei <input type="checkbox"/>	Gemeinde <input type="checkbox"/>	BH <input type="checkbox"/>	E-Werk <input type="checkbox"/>
Gasversorger <input type="checkbox"/>	Bahn <input type="checkbox"/>	Straßenmeisterei <input type="checkbox"/>	
Sonstige: _____			
Alarmart _____			

www.oelfv.at



## Einsatz 2: Alarmierungsauftrag (1)

### Einsatzformular V1 (ebenfalls für Übung und Dienst anwendbar)

- Bei Priorität-A-Einsätzen: zusätzlich Ausfahrtsmeldung per Funk oder Telefon!
- Bei Menschenrettung, Brand und Einsätzen ähnlicher Größenordnung: Lagemeldung an AL-Stelle!



Oö. LANDES  
**FEUERWEHR**  
VERBAND

Feuerwehr <b>Dietach</b>		LWZ: 0732 / 770 122	
Alarmierung durch <input checked="" type="checkbox"/> LWZ <input type="checkbox"/> BWST <input type="checkbox"/> BMT <input type="checkbox"/> BMA <input type="checkbox"/> sonstige: _____			
WAS-Einsatznummer <b>E241130721</b>	Anrufertelefonnummer <b>0650/1491127</b>	Datum <b>30.11.2024</b>	Zeitprotokoll Erst-Alarmierung: <b>19 : 10</b> Uhr
Einsatzgrund / Beschreibung <b>Äste brechen von Baum</b>			übernommen (F5): <b>19 : 12</b> Uhr
Name / Adresse / Ort / Gemeinde <b>Alfred Maier, Riedersdorf 8, Dietach</b>			Ausfahrt (1. KFZ): _____ Uhr
			Ankunft Einsatzort: _____ Uhr
			Ende: _____ : _____ Uhr
zusätzliche Alarmstufen angefordert <input type="checkbox"/> ALST 2 _____ : _____ Uhr <input type="checkbox"/> ALST 3 _____ : _____ Uhr		zusätzliche Einheiten benötigt <b>Feuerwehr Wolfert mit TLF</b> _____ _____	
LFK	BFK	AFK	Rettung
<input type="checkbox"/>	<input type="checkbox"/>	<input type="checkbox"/>	<input type="checkbox"/>
Polizei	Gemeinde	BH	E-Werk
<input type="checkbox"/>	<input type="checkbox"/>	<input type="checkbox"/>	<input type="checkbox"/>
Gasversorger	Bahn	Straßenmeisterei	
<input type="checkbox"/>	<input type="checkbox"/>	<input type="checkbox"/>	
Sonstige: _____			
Alarmart _____			



LANDES  
**FEUERWEHR**  
KOMMANDO OÖ  
LANDES-FEUERWEHRSSCHULE

www.oöelfv.at

## Einsatz 2: Alarmierungsauftrag (2)

Uhrzeit	von - an / Inhalt	erledigt Zeichen
	<b>Einsatzprotokoll</b>	
	<b>an Florian LFK:</b>	
	<b>Alarmierungsauftrag für Feuerwehr Wolfert mit TLF</b>	



LANDES  
**FEUERWEHR**  
KOMMANDO OÖ  
LANDES-FEUERWEHRSSCHULE

www.oöelfv.at

## Einsatz 2: Alarmierungsauftrag (3)

- Übermittlung von „Alarmierungsauftrag“ an Florian LFK mit Digitalfunkgerät (Taste 6)



## Einsatz 2: Alarmierungsauftrag (3)

- Übermittlung von „Alarmierungsauftrag“ an Florian LFK mit Digitalfunkgerät (Taste 6)
- Anschließendes Funkgespräch

Bewerber	Bewerter
	Hier Florian LFK – Florian Dietach – Alarmierungsauftrag – kommen.
Hier Florian Dietach – Alarmierungsauftrag für Feuerwehr Wolfers mit TLF zu Äste brechen von Baum – kommen.	
	Hier Florian LFK – verstanden – Ende.

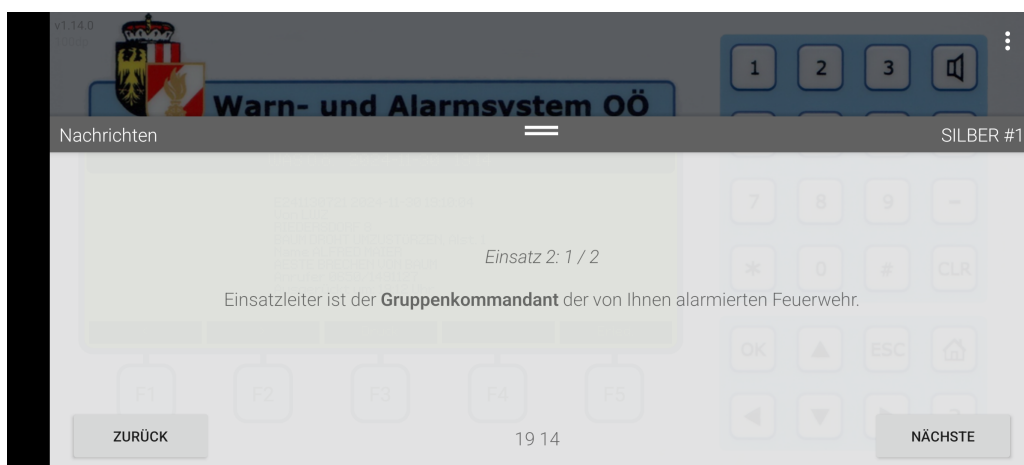


## Einsatz 2: Alarmierungsauftrag (4)

Uhrzeit	von - an / Inhalt	Einsatzprotokoll	erledigt Zeichen
19:13	an Florian LFK:		
	Alarmierungsauftrag für Feuerwehr Wolfern mit TLF		T.P.



## Einsatz 2: Einsatzleiter (1)



## Einsatz 2: Einsatzleiter (2)

[illegible]

**www.oelfv.at**



## Einsatz 2: Nachricht von Einsatzfahrzeug (1)

**www.oelfv.at**



## Einsatz 2: Nachricht von Einsatzfahrzeug (2)

Uhrzeit	von - an / Inhalt	Einsatzprotokoll	erledigt Zeichen
19:13	an Florian LFK:		
	Alarmierungsauftrag für Feuerwehr Wolfern mit TLF		T.P.
19:15	von Tank Wolfern per Telefon (0677/2528172):		
	Schadenslage: Baum bricht unter Schneelast langsam zusammen und droht auf Gehweg zu stürzen;		
	Gehweg muss gesperrt werden		
	Befehl vom Einsatzleiter:		
	Polizei telefonisch verständigen		T.P.



## Einsatz 2: Telefonische Verständigung (1)

### Einsatzformular V1 (ebenfalls für Übung und Dienst anwendbar)

- Bei Priorität-A-Einsätzen: zusätzlich Ausfahrtsmeldung per Funk oder Telefon!  
 - Bei Menschenrettung, Brand und Einsätzen ähnlicher Größenordnung: Lagemeldung an AL-Stelle!



Feuerwehr <b>Dietach</b>		LWZ: 0732 / 770 122	
Alarmierung durch <input checked="" type="checkbox"/> LWZ <input type="checkbox"/> BWST <input type="checkbox"/> BMT <input type="checkbox"/> BMA <input type="checkbox"/> sonstige: _____			
WAS-Einsatznummer <b>E241130721</b>	Anrufertelefonnummer <b>0650/1491127</b>	Datum <b>30.11.2024</b>	Zeitprotokoll Erst-Alarmierung: <b>19 : 10</b> Uhr
Einsatzgrund / Beschreibung <b>Äste brechen von Baum</b>		übernommen (F5): <b>19 : 12</b> Uhr	
Name / Adresse / Ort / Gemeinde <b>Alfred Maier, Riedersdorf 8, Dietach</b>		Ausfahrt (1. KFZ): _____ Uhr	
		Ankunft Einsatzort: _____ Uhr	
		Ende: _____ : _____ Uhr	
zusätzliche Alarmstufen angefordert <input type="checkbox"/> ALST 2 _____ : _____ Uhr <input type="checkbox"/> ALST 3 _____ : _____ Uhr		zusätzliche Einheiten benötigt <b>Feuerwehr Wolfern mit TLF</b> _____ _____	
LFK <input checked="" type="checkbox"/>	BFK <input type="checkbox"/>	AFK <input type="checkbox"/>	Rettung <input type="checkbox"/>
Polizei <input checked="" type="checkbox"/>	Gemeinde <input type="checkbox"/>	BH <input type="checkbox"/>	E-Werk <input type="checkbox"/>
Gasversorger <input type="checkbox"/>	Bahn <input type="checkbox"/>	Straßenmeisterei <input type="checkbox"/>	
Sonstige: _____			
Alarmiert _____			



## Einsatz 2: Telefonische Verständigung (2)

Uhrzeit	von - an / Inhalt	erledigt Zeichen
19:13	an Florian LFK:	
	Alarmierungsauftrag für Feuerwehr Wolfern mit TLF	T.P.
19:15	von Tank Wolfern per Telefon (0677/2528172):	
	Schadenslage: Baum bricht unter Schneelast langsam zusammen und droht auf Gehweg zu stürzen;	
	Gehweg muss gesperrt werden	
	Befehl vom Einsatzleiter:	
	Polizei telefonisch verständigen	T.P.
19:16	Polizei (133) verständigt	T.P.

## Einsatz 2: Rückmeldung an Einsatzfahrzeug

Uhrzeit	von - an / Inhalt	erledigt Zeichen
19:13	an Florian LFK:	
	Alarmierungsauftrag für Feuerwehr Wolfern mit TLF	T.P.
19:15	von Tank Wolfern per Telefon (0677/2528172):	
	Schadenslage: Baum bricht unter Schneelast langsam zusammen und droht auf Gehweg zu stürzen;	
	Gehweg muss gesperrt werden	
	Befehl vom Einsatzleiter:	
	Polizei telefonisch verständigen	T.P.
19:16	Polizei (133) verständigt	T.P.
19:17	an Tank Wolfern per Telefon (0677/2528172):	
	Rückmeldung: Polizei verständigt	T.P.

### Einsatz 3: Übernahme des Einsatzes

v1.14.0



Warn- und Alarmsystem OÖ

WAS O.ö. 2024-11-30 19:20

E241130731 2024-11-30 19:18:07  
Von LWZ  
PARKSTRASSE 2  
SICHERUNGSARBEITEN, Alst. 1  
Name PETER FRÖLER  
HAUSDACH VON SCHNEE BEFREIEN  
Anrufer 0664/7143813  
Ausgerückt um: 19:20 Uhr

<

>

Druck

Erlöd.

F1

F2

F3

F4

F5

123

456

789

\*0#CLR

OK

ESC

?

+

-

CLR

ESC

?

Nachrichten

SILBER #1

### Einsatz 3: Ausfüllen der „Alarmierungs-DATEN“

#### Einsatzformular v1 (ebenfalls für Übung und Dienst anwendbar)

- Bei Priorität-A-Einsätzen: zusätzlich Ausfahrtsmeldung per Funk oder Telefon!
- Bei Menschenrettung, Brand und Einsätzen ähnlicher Größenordnung: Lagemeldung an AL-Stelle!

Feuerwehr <b>Dietach</b>		LWZ: 0732 / 770 122	
Alarmierung durch <input checked="" type="checkbox"/> LWZ <input type="checkbox"/> BWST <input type="checkbox"/> BMT <input type="checkbox"/> BMA <input type="checkbox"/> sonstige: _____			
WAS-Einsatznummer <b>E241130731</b>	Anrufertelefonnummer <b>0664/7143813</b>	Datum <b>30.11.2024</b>	Zeitprotokoll Erst-Alarmierung: <b>19</b> : <b>18</b> Uhr
Einsatzgrund / Beschreibung <b>Hausdach von Schnee befreien</b>		übernommen (F5): <b>19</b> : <b>20</b> Uhr	
Name / Adresse / Ort / Gemeinde <b>Peter Fröler, Parkstraße 2, Dietach</b>		Ausfahrt (1. KFZ): _____ Uhr	
		Ankunft Einsatzort: _____ Uhr	
		Ende: _____ : _____ Uhr	
zusätzliche Alarmstufen angefordert <input type="checkbox"/> ALST 2 _____ : _____ Uhr <input type="checkbox"/> ALST 3 _____ : _____ Uhr		zusätzliche Einheiten benötigt _____	
LFK <input type="checkbox"/>	BFK <input type="checkbox"/>	AFK <input type="checkbox"/>	Rettung <input type="checkbox"/>
Polizei <input type="checkbox"/>	Gemeinde <input type="checkbox"/>	BH <input type="checkbox"/>	E-Werk <input type="checkbox"/>
Gasversorger <input type="checkbox"/>	Bahn <input type="checkbox"/>	Straßenmeisterei <input type="checkbox"/>	
Sonstige: _____			
Alarmiert _____			

v\_2025-02-21\_13:50:46

18

## Einsatz 3: Alarmierungsauftrag (1)

### Einsatzformular V1 (ebenfalls für Übung und Dienst anwendbar)

- Bei Priorität-A-Einsätzen: zusätzlich Ausfahrtsmeldung per Funk oder Telefon!  
 - Bei Menschenrettung, Brand und Einsätzen ähnlicher Größenordnung: Lagemeldung an AL-Stelle!



Oö. LANDES  
**FEUERWEHR**  
**VERBAND**

Feuerwehr <b>Dietach</b>		LWZ: 0732 / 770 122	
Alarmierung durch <input checked="" type="checkbox"/> LWZ <input type="checkbox"/> BWST <input type="checkbox"/> BMT <input type="checkbox"/> BMA <input type="checkbox"/> sonstige: _____			
WAS-Einsatznummer <b>E241130731</b>	Anrufertelefonnummer <b>0664/7143813</b>	Datum <b>30.11.2024</b>	Zeitprotokoll Erst-Alarmierung: <b>19 : 18</b> Uhr
Einsatzgrund / Beschreibung <b>Hausdach von Schnee befreien</b>			übernommen (F5): <b>19 : 20</b> Uhr
Name / Adresse / Ort / Gemeinde <b>Peter Fröler, Parkstraße 2, Dietach</b>			Ausfahrt (1. KFZ): _____ Uhr
			Ankunft Einsatzort: _____ Uhr
			Ende: _____ : _____ Uhr
zusätzliche Alarmstufen angefordert <input type="checkbox"/> ALST 2 _____ : _____ Uhr <input type="checkbox"/> ALST 3 _____ : _____ Uhr		zusätzliche Einheiten benötigt <b>Feuerwehr Losensteinleiten mit KLF</b>	
LFK	BFK	AFK	Rettung
<input type="checkbox"/>	<input type="checkbox"/>	<input type="checkbox"/>	<input type="checkbox"/>
Polizei	Gemeinde	BH	E-Werk
<input type="checkbox"/>	<input type="checkbox"/>	<input type="checkbox"/>	<input type="checkbox"/>
Gasversorger	Bahn	Straßenmeisterei	
<input type="checkbox"/>	<input type="checkbox"/>	<input type="checkbox"/>	
Sonstige: _____			
Alarmart _____			

www.oöelfv.at



LANDES  
**FEUERWEHR**  
**KOMMANDO OÖ**  
LANDES-FEUERWEHRSSCHULE

## Einsatz 3: Alarmierungsauftrag (2)

Uhrzeit	von - an / Inhalt	erledigt Zeichen
	<b>Einsatzprotokoll</b>	
	<b>an Florian LFK:</b>	
	<b>Alarmierungsauftrag für Feuerwehr Losensteinleiten mit KLF</b>	

www.oöelfv.at



LANDES  
**FEUERWEHR**  
**KOMMANDO OÖ**  
LANDES-FEUERWEHRSSCHULE

### Einsatz 3: Alarmierungsauftrag (3)

- Übermittlung von „Alarmierungsauftrag“ an Florian LFK mit Digitalfunkgerät (Taste 6)



### Einsatz 3: Alarmierungsauftrag (3)

- Übermittlung von „Alarmierungsauftrag“ an Florian LFK mit Digitalfunkgerät (Taste 6)
- Anschließendes Funkgespräch

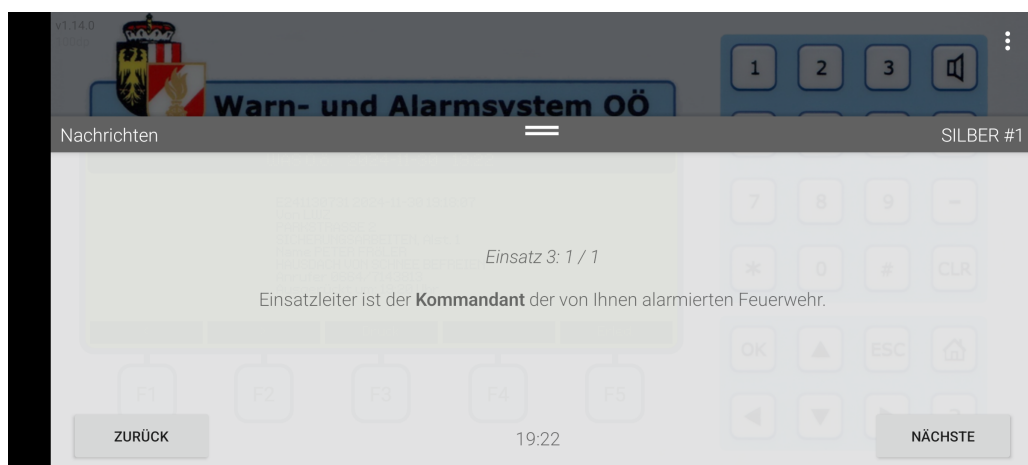
Bewerber	Bewerter
	Hier Florian LFK – Florian Dietach – Alarmierungsauftrag – kommen.
Hier Florian Dietach – Alarmierungsauftrag für Feuerwehr Losensteinleiten mit KLF zu Hausdach von Schnee befreien – kommen.	
	Hier Florian LFK – verstanden – Ende.



### Einsatz 3: Alarmierungsauftrag (4)

Uhrzeit	von - an / Inhalt	erledigt Zeichen
19:21	an Florian LFK:	
	Alarmierungsauftrag für Feuerwehr Losenstein mit KLF	T.P.

### Einsatz 3: Einsatzleiter (1)



## Einsatz 3: Einsatzleiter (2)

[illegible]

**www.oelfv.at**



### Einsatz 3: Nachricht von Einsatzfahrzeug (1)

Bewerber	Bewerter
	Florian Dietach von Pumpe Losensteinleiten – kommen.
Hier Florian Dietach – kommen.	
	Hier Pumpe Losensteinleiten – Schadenslage: Schnee von Hausdach droht auf Gehsteig zu stürzen; Gehweg muss vorläufig gesperrt werden; Befehl vom Einsatzleiter: Gemeinde telefonisch verständigen – kommen.
Hier Florian Dietach – verstanden – Ende.	

**www.oelfv.at**



**Einsatz 3: Nachricht von Einsatzfahrzeug (2)**

Uhrzeit	von - an / Inhalt	erledigt Zeichen
19:21	an Florian LFK:	
	Alarmierungsauftrag für Feuerwehr Losensteinleiten mit KLF	T.P.
	von Pumpe Losensteinleiten:	
	Schadenslage: Schnee von Hausdach droht auf Gehsteig zu stürzen;	
	Gehweg muss vorläufig gesperrt werden	
	Befehl vom Einsatzleiter:	
	Gemeinde telefonisch verständigen	

**Einsatz 3: Nachricht von Einsatzfahrzeug (3)**

Uhrzeit	von - an / Inhalt	erledigt Zeichen
19:21	an Florian LFK:	
	Alarmierungsauftrag für Feuerwehr Losensteinleiten mit KLF	T.P.
19:23	von Pumpe Losensteinleiten:	
	Schadenslage: Schnee von Hausdach droht auf Gehsteig zu stürzen;	
	Gehweg muss vorläufig gesperrt werden	
	Befehl vom Einsatzleiter:	
	Gemeinde telefonisch verständigen	T.P.

## Einsatz 3: Telefonische Verständigung (1)

### Einsatzformular v1 (ebenfalls für Übung und Dienst anwendbar)

- Bei Priorität-A-Einsätzen: zusätzlich Ausfahrtsmeldung per Funk oder Telefon!  
- Bei Menschenrettung, Brand und Einsätzen ähnlicher Größenordnung: Lagemeldung an AL-Stelle!



Oö. LANDES  
**FEUERWEHR**  
VERBAND

Feuerwehr <b>Dietach</b>		LWZ: 0732 / 770 122	
Alarmierung durch <input checked="" type="checkbox"/> LWZ <input type="checkbox"/> BWST <input type="checkbox"/> BMT <input type="checkbox"/> BMA <input type="checkbox"/> sonstige: _____			
WAS-Einsatznummer <b>E241130731</b>	Anrufertelefonnummer <b>0664/7143813</b>	Datum <b>30.11.2024</b>	Zeitprotokoll Erst-Alarmierung: <b>19 : 18</b> Uhr
Einsatzgrund / Beschreibung <b>Hausdach von Schnee befreien</b>			übernommen (F5): <b>19 : 20</b> Uhr
Name / Adresse / Ort / Gemeinde <b>Peter Fröler, Parkstraße 2, Dietach</b>			Ausfahrt (1. KFZ): _____ Uhr
			Ankunft Einsatzort: _____ Uhr
			Ende: _____ : _____ Uhr
zusätzliche Alarmstufen angefordert <input type="checkbox"/> ALST 2 _____ : _____ Uhr <input type="checkbox"/> ALST 3 _____ : _____ Uhr		zusätzliche Einheiten benötigt <b>Feuerwehr Losensteinleiten mit KLF</b>	
LFK <input checked="" type="checkbox"/>	BFK <input type="checkbox"/>	AFK <input type="checkbox"/>	Rettung <input type="checkbox"/>
Polizei <input type="checkbox"/>	Gemeinde <input checked="" type="checkbox"/>	BH <input type="checkbox"/>	E-Werk <input type="checkbox"/>
Gasversorger <input type="checkbox"/>	Bahn <input type="checkbox"/>	Straßenmeisterei <input type="checkbox"/>	
Sonstige: _____			
Alarmart _____			

www.oöelfv.at



## Einsatz 3: Telefonische Verständigung (2)

Uhrzeit	von - an / Inhalt	erledigt Zeichen
19:21	an Florian LFK:	
	Alarmierungsauftrag für Feuerwehr Losensteinleiten mit KLF	T.P.
19:23	von Pumpe Losensteinleiten:	
	Schadenslage: Schnee von Hausdach droht auf Gehsteig zu stürzen;	
	Gehweg muss vorläufig gesperrt werden	
	Befehl vom Einsatzleiter:	
	Gemeinde telefonisch verständigen	T.P.
19:24	Gemeinde (0676/5501234) verständigt	T.P.

www.oöelfv.at



### Einsatz 3: Rückmeldung an Einsatzfahrzeug (1)

Uhrzeit	von - an / Inhalt	erledigt Zeichen
19:21	an Florian LFK:	
	Alarmierungsauftrag für Feuerwehr Losensteinleiten mit KLF	T.P.
19:23	von Pumpe Losensteinleiten:	
	Schadenslage: Schnee von Hausdach droht auf Gehsteig zu stürzen;	
	Gehweg muss vorläufig gesperrt werden	
	Befehl vom Einsatzleiter:	
	Gemeinde telefonisch verständigen	T.P.
19:24	Gemeinde (0676/5501234) verständigt	T.P.
	an Pumpe Losensteinleiten:	
	Rückmeldung: Gemeinde verständigt	



### Einsatz 3: Rückmeldung an Einsatzfahrzeug (2)

Bewerber	Bewerter
Pumpe Losensteinleiten von Florian Dietach – Rückmeldung: Gemeinde verständigt – kommen.	
	Hier Pumpe Losensteinleiten – verstanden – Ende.



## Einsatz 3: Rückmeldung an Einsatzfahrzeug (3)

Uhrzeit	von - an / Inhalt	Einsatzprotokoll	erledigt Zeichen
19:21	an Florian LFK:		
	Alarmierungsauftrag für Feuerwehr Losensteinleiten mit KLF		T.P.
19:23	von Pumpe Losensteinleiten:		
	Schadenslage: Schnee von Hausdach droht auf Gehsteig zu stürzen;		
	Gehweg muss vorläufig gesperrt werden		
	Befehl vom Einsatzleiter:		
	Gemeinde telefonisch verständigen		T.P.
19:24	Gemeinde (0676/5501234) verständigt		T.P.
19:25	an Pumpe Losensteinleiten:		
	Rückmeldung: Gemeinde verständigt		T.P.

www.oöelfv.at



## Einsatz 3: Einsatzbereitschaft (1)

v1.14.0  
1000p

**Warn- und Alarmsystem OÖ**

WAS OÖ. 2024-11-30 19:26

E241130731 2024-11-30 19:18:07  
Von LUZ  
PARKSTRASSE 2  
SICHERUNGSGARBEITEN, Alst. 1  
Name PETER FRÖLER  
HAUSDACH VON SCHNEE BEFREIEN  
Anrufer 0684/7143513  
Ausgerückt um 19:20 Uhr

< > Druck Erled.

F1 F2 F3 F4 F5

Nachrichten

SILBER #1

1 2 3 4 5 6 7 8 9 \* 0 # CLR OK ESC ?

www.oöelfv.at



## Einsatz 3: Einsatzbereitschaft (2)

www.oelfv.at



## Einsatz 3: Einsatzbereitschaft (3)

### Einsatzformular V1 (ebenfalls für Übung und Dienst anwendbar)

- Bei Priorität-A-Einsätzen: zusätzlich Ausfahrtsmeldung per Funk oder Telefon!  
- Bei Menschenrettung, Brand und Einsätzen ähnlicher Größenordnung: Lagemeldung an AL-Stelle!



Feuerwehr <b>Dietach</b>		LWZ: 0732 / 770 122	
Alarmierung durch <input checked="" type="checkbox"/> LWZ <input type="checkbox"/> BWST <input type="checkbox"/> BMT <input type="checkbox"/> BMA <input type="checkbox"/> sonstige: _____			
WAS-Einsatznummer <b>E241130731</b>	Anrufertelefonnummer <b>0664/7143813</b>	Datum <b>30.11.2024</b>	Zeitprotokoll Erst-Alarmierung: <b>19 : 18</b> Uhr
Einsatzgrund / Beschreibung <b>Hausdach von Schnee befreien</b>		übernommen (F5): <b>19 : 20</b> Uhr	
Name / Adresse / Ort / Gemeinde <b>Peter Fröler, Parkstraße 2, Dietach</b>		Ausfahrt (1. KFZ): _____ Uhr	
		Ankunft Einsatzort: _____ Uhr	
		Ende: <b>30.11.2024</b> <b>19 : 26</b> Uhr	
zusätzliche Alarmstufen angefordert <input type="checkbox"/> ALST 2 _____ Uhr <input type="checkbox"/> ALST 3 _____ Uhr		zusätzliche Einheiten benötigt <b>Feuerwehr Losensteinleiten mit KLF</b>	
LFK <input checked="" type="checkbox"/>	BFK <input type="checkbox"/>	AFK <input type="checkbox"/>	Rettung <input type="checkbox"/>
Polizei <input type="checkbox"/>	Gemeinde <input checked="" type="checkbox"/>	BH <input type="checkbox"/>	E-Werk <input type="checkbox"/>
Gasversorger <input type="checkbox"/>	Bahn <input type="checkbox"/>	Straßenmeisterei <input type="checkbox"/>	
Sonstige: _____			
Alarmart _____			

www.oelfv.at



### Einsatz 3: Einsatzbereitschaft (4)

[illegible]

**www.oelfv.at**



## Einsatz 2: Einsatzbereitschaft (1)

**www.oöelfv.at**



## Einsatz 2: Einsatzbereitschaft (2)

www.oelfv.at

## Einsatz 2: Einsatzbereitschaft (3)

### Einsatzformular V1 (ebenfalls für Übung und Dienst anwendbar)

- Bei Priorität-A-Einsätzen: zusätzlich Ausfahrtsmeldung per Funk oder Telefon!  
- Bei Menschenrettung, Brand und Einsätzen ähnlicher Größenordnung: Lagemeldung an AL-Stelle!

Feuerwehr <b>Dietach</b>		LWZ: 0732 / 770 122	
Alarmierung durch <input checked="" type="checkbox"/> LWZ <input type="checkbox"/> BWST <input type="checkbox"/> BMT <input type="checkbox"/> BMA <input type="checkbox"/> sonstige: _____			
WAS-Einsatznummer <b>E241130721</b>	Anrufertelefonnummer <b>0650/1491127</b>	Datum <b>30.11.2024</b>	Zeitprotokoll Erst-Alarmierung: <b>19 : 10</b> Uhr
Einsatzgrund / Beschreibung <b>Äste brechen von Baum</b>		übernommen (F5): <b>19 : 12</b> Uhr	
Name / Adresse / Ort / Gemeinde <b>Alfred Maier, Riedersdorf 8, Dietach</b>		Ausfahrt (1. KFZ): _____ Uhr	
		Ankunft Einsatzort: _____ Uhr	
		Ende: <b>30.11.2024</b> <b>19 : 27</b> Uhr	
zusätzliche Alarmstufen angefordert <input type="checkbox"/> ALST 2 _____ Uhr <input type="checkbox"/> ALST 3 _____ Uhr		zusätzliche Einheiten benötigt <b>Feuerwehr Wolforn mit TLF</b> _____	
LFK <input checked="" type="checkbox"/>	BFK <input type="checkbox"/>	AFK <input type="checkbox"/>	Rettung <input type="checkbox"/>
Polizei <input checked="" type="checkbox"/>	Gemeinde <input type="checkbox"/>	BH <input type="checkbox"/>	E-Werk <input type="checkbox"/>
Gasversorger <input type="checkbox"/>	Bahn <input type="checkbox"/>	Straßenmeisterei <input type="checkbox"/>	
Sonstige: _____			
Alarmart _____			

www.oelfv.at

## Einsatz 2: Einsatzbereitschaft (4)

[illegible]

**www.oöelfv.at**



## Einsatz 1: Mannschaftsstärke & Fahrzeuge (1)

**www.oöelfv.at**



## Einsatz 1: Mannschaftsstärke & Fahrzeuge (2)

Personen- und Tierrettung			aus Notlage/Gebäude			aus KFZ			verletzte Pers.			totgeborene Pers.			gerettete Tiere			totgeborene Tiere		
Geräte- und Fahrzeuge																				
KFZ	KM	FZKDT/GRKDT	___ (Stk.) Tragkraftspritze			___ (Stk.) B-Schlauch			___ (Stk.) C-Schlauch											
KDOF			___ (Stk.) Stromerzeuger			___ (Stk.) hydr. Rettungsg.			___ (kg.) Ölbindemittel											
TLF			___ (Stk.) Beleuchtungsg.			___ (Ltr.) Schaummittel														
RLF			weitere eingesetzte Geräte: _____																	
KLF																				
MTF																				
weitere eingesetzte Fahrzeuge: <b>1 TLF, 1 KLF</b>																				
Gesamtmannschaft eigene Feuerwehr: <b>13</b>									Gesamtmannschaft alle Feuerwehren: <b>29</b>											

www.oelfv.at



## Einsatz 1: Einsatzbereitschaft (1)

v1.14.0  
100dp

### Warn- und Alarmsystem OÖ

WAS O.Ö. 2024-11-30 19:28

E241130720 2024-11-30 19:27:31  
Von LUZ  
LOHNSBERG 18  
BERGUNG TRAKTOR, Alt. 1  
Name ADALBERT SCHNEIDER  
WINTERDIENSTFAHRZEUG FESTGEFAHREN  
Anrufer 0661/1479353  
Ausgerückt um: 19:05 Uhr

< > Druck Erled.

F1 F2 F3 F4 F5

1 2 3
4 5 6
7 8 9
\* 0 # CLR

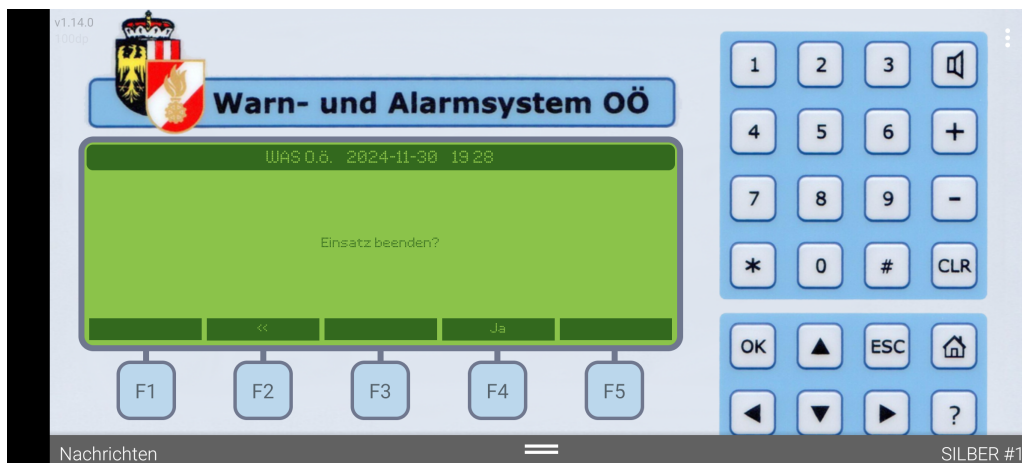
OK ▲ ESC
▼ ▼ ▶ ?

Nachrichten

SILBER #1

www.oelfv.at





**www.oelfv.at**



Feuerwehr <b>Dietach</b>		LWZ: 0732 / 770 122				<b>VERBAND</b>				
Alarmierung durch <input checked="" type="checkbox"/> LWZ <input type="checkbox"/> BWST <input type="checkbox"/> BMT <input type="checkbox"/> BMA <input type="checkbox"/> sonstige: _____										
WAS-Einsatznummer <b>E241130720</b>		Anrufertelefonnummer <b>0681/1478953</b>		Datum <b>30.11.2024</b>		Zeitprotokoll Erst-Alarmierung: <b>19 : 03</b> Uhr				
Einsatzgrund / Beschreibung <b>Winterdienstfahrzeug festgefahren</b>				übernommen (F5): <b>19 : 05</b> Uhr Ausfahrt (1. KFZ): <b>19 : 06</b> Uhr						
Name / Adresse / Ort / Gemeinde <b>Adalbert Schneider, Lohnsberg 18, Dietach</b>				Ankunft Einsatzort: <b>19 : 07</b> Uhr						
				Ende: <b>30.11.2024</b> <b>19 : 28</b> Uhr						
zusätzliche Alarmstufen angefordert <input type="checkbox"/> ALST 2 _____ : _____ Uhr <input type="checkbox"/> ALST 3 _____ : _____ Uhr			zusätzliche Einheiten benötigt _____ _____							
LFK	BFK	AFK	Rettung	Polizei	Gemeinde	BH	E-Werk	Gasversorger	Bahn	Straßenmeisterei
<input checked="" type="checkbox"/>	<input type="checkbox"/>	<input type="checkbox"/>	<input type="checkbox"/>	<input type="checkbox"/>	<input checked="" type="checkbox"/>	<input type="checkbox"/>	<input type="checkbox"/>	<input type="checkbox"/>	<input type="checkbox"/>	<input type="checkbox"/>
Sonstige: _____										
Alarmart: _____										

Alarmierungs-  
DATEN

Alarmierungs-  
AUFTRAG



**www.oelfv.at**

## Einsatz 1: Einsatzbereitschaft (4)

[illegible]

## Einsatz 1: Einsatzbereitschaft (5)

- Übermittlung von „Florianstation unbesetzt“ an Florian LFK mit Digitalfunkgerät (Taste 1)

[www.oöelfv.at](http://www.oöelfv.at)

**Präsentation**

BR DI Dr. Thomas Passenbrunner

mailto: [thomas.passenbrunner@se.oöelfv.at](mailto:thomas.passenbrunner@se.oöelfv.at)

Version v\_2025-02-21\_13:50:46



- Bei Priorität-A-Einsätzen: zusätzlich Ausfahrtsmeldung per Funk oder Telefon!
- Bei Menschenrettung, Brand und Einsätzen ähnlicher Größenordnung: Lagemeldung an AL-Stelle!



Oö. LANDES  
**FEUERWEHR**  
**VERBAND**

[illegible]

### Beispiel 1

[illegible]

- Bei Priorität-A-Einsätzen: zusätzlich Ausfahrtsmeldung per Funk oder Telefon!
- Bei Menschenrettung, Brand und Einsätzen ähnlicher Größenordnung: Lagemeldung an AL-Stelle!



Oö. LANDES  
**FEUERWEHR**  
VERBAND

## Dietach

**LWZ: 0732 / 770 122**

[illegible]

### Beispiel 1

[illegible]

- Bei Priorität-A-Einsätzen: zusätzlich Ausfahrtsmeldung per Funk oder Telefon!
- Bei Menschenrettung, Brand und Einsätzen ähnlicher Größenordnung: Lagemeldung an AL-Stelle!



Oö. LANDES  
**FEUERWEHR**  
**VERBAND**

## Dietach

**LWZ: 0732 / 770 122**

[illegible]

### Beispiel 1

[illegible]

## Station 4

## FKAE Silber

## Beispiel 1

Florian Dietach von Tank 2 Dietach - kommen.

*Hier Florian Dietach - kommen.*

Hier Tank 2 Dietach - Meldung: Eintreffen am Einsatzort; Schadenslage: Winterdienst-Traktor ist von Straße abgekommen; Besondere Gefahr: Hydrauliköl läuft aus; Befehl vom Einsatzleiter: Gemeinde telefonisch verständigen; Beim Einsatz sind alle Kräfte der Feuerwehr Dietach gebunden, daher bei weiteren Alarmierungen eine Nachbarfeuerwehr entsprechend dem Alarmplan der Feuerwehr Dietach alarmieren - kommen.

*Hier Florian Dietach - verstanden - Ende.*

*Tank 2 Dietach von Florian Dietach - Rückmeldung: Gemeinde verständigt - kommen.*

Hier Tank 2 Dietach - verstanden - Ende.

Hier Florian LFK - Florian Dietach - Alarmierungsauftrag - kommen.

*Hier Florian Dietach - Alarmierungsauftrag für Feuerwehr Wolfers mit TLF zu Äste brechen von Baum - kommen.*

Hier Florian LFK - verstanden - Ende.

Hier Florian LFK - Florian Dietach - Alarmierungsauftrag - kommen.

*Hier Florian Dietach - Alarmierungsauftrag für Feuerwehr Losensteinleiten mit KLF zu Hausdach von Schnee befreien - kommen.*

Hier Florian LFK - verstanden - Ende.

Florian Dietach von Pumpe Losensteinleiten - kommen.

*Hier Florian Dietach - kommen.*

Hier Pumpe Losensteinleiten - Schadenslage: Schnee von Hausdach droht auf Gehsteig zu stürzen; Gehweg muss vorläufig gesperrt werden; Befehl vom Einsatzleiter: Gemeinde telefonisch verständigen - kommen.

*Hier Florian Dietach - verstanden - Ende.*

*Pumpe Losensteinleiten von Florian Dietach - Rückmeldung: Gemeinde verständigt - kommen.*

Hier Pumpe Losensteinleiten - verstanden - Ende.

## Erklärungen zum Wertungsblatt

### Einsatzformular und Protokoll

E1	<b>Einsatzformular und Protokoll: Format von Datum oder Uhrzeit falsch</b> Datum: 8-stellig, TT.MM.JJJJ oder JJJJ.MM.TT; Uhrzeit: 4-stellig, hh:mm; Trennzeichen bzw. Nichtverwendung von Trennzeichen ohne Bewertung; Format von Datum bzw. Uhrzeit jeweils nur einmal bewerten	je -1 max. -2
E2	<b>Einsatzformular und Protokoll: Datum oder Uhrzeit fehlt oder falsch</b> Tatsächliches Datum oder tatsächliche Uhrzeit nicht verwendet; Systematisch falsche Angaben (z.B. falsche Stunde) nur einmal bewerten; Eintragung der Uhrzeit vor Übermittlung von Status an Einsatzleitsystem über Digitalfunk sowie vor Funkgespräch ist falsch; Uhrzeit „Erst-Alarmierung“, „übernommen (F5)“ bzw. „Ende“ nicht oder falsch von WAS übernommen; Abweichende Uhrzeiten zwischen Einsatzformular und Protokoll (z.B. Alarmierung einer Alarmstufe); Protokolleinträge können die selbe Uhrzeit aufweisen; Uhrzeit muss in der ersten Zeile des jeweiligen Protokolleintrags stehen	je -2
E3	<b>Einsatzformular: Feuerwehr, WAS-Einsatz-, Anrufertelefonnummer fehlt oder falsch</b> Name der eigenen Feuerwehr fehlt oder falsch; Name der Feuerwehr ist mit dem Alarmplan abzugleichen; WAS-Einsatznummer fehlt oder falsch; Anrufertelefonnummer fehlt oder falsch	je -2 max. -8
E4	<b>Einsatzformular: Markierung Alarmierung durch fehlt oder falsch</b>	-2
E5	<b>Einsatzformular: Einsatzgrund fehlt oder falsch</b> Einsatzgrund fehlt oder falsch; Verwendung des Einsatzstichworts anstelle oder zusätzlich zur genaueren Angabe des Einsatzgrundes ist falsch	-4
E6	<b>Einsatzformular: Einsatzadresse fehlt oder falsch</b> Vorname fehlt oder falsch; Nachname fehlt oder falsch; Adresse (Straße, Hausnummer) fehlt oder falsch; Vollständiger Name der Gemeinde (z.B. Zell an der Pram) fehlt oder falsch; Name der Gemeinde ist mit dem Alarmplan abzugleichen	je -2 max. -8
E7	<b>Einsatzformular: Fahrzeug oder Gerät für Alarmierungsauftrag fehlt oder falsch</b> Name der Feuerwehr fehlt oder falsch; Andere Feuerwehr als im eigenen Alarmplan angegebenen alarmiert; Fahrzeug oder Gerät fehlt oder falsch; Fahrzeuge sind gegebenenfalls ein zweites Mal zu alarmieren, auch wenn der Bewerber bereits mit diesem ausgefahren ist oder dieses bereits mit einer Alarmstufe alarmiert wurde	je -4
E8	<b>Einsatzformular: Taktische Bezeichnung für Fahrzeug falsch</b> Funkrufname anstelle der taktischen Bezeichnung verwendet; Verwendung der Termini Hubrettungsfahrzeug, wasserführendes Einsatzfahrzeug, Einsatzfahrzeug mit hydraulischem Rettungsgerät bzw. Einsatzfahrzeug mit Tragkraftspritze ist falsch; Folgefehler-Regel mit E19 und F7 beachten!	je -2
E9	<b>Einsatzformular: Alarmstufe fehlt oder falsch</b> Markierung einer Alarmstufe falsch bzw. Uhrzeit einer Alarmstufe fehlt oder falsch; Fehlt nur die Markierung der Alarmstufe 2 und die Uhrzeit wurde angegeben, siehe E10	je -4
E10	<b>Einsatzformular: Markierung Alarmstufe 2 fehlt oder falsch</b> Markierung der Alarmstufe 2 fehlt, Angabe der Uhrzeit alleine ist nicht ausreichend, siehe auch E9	je -2
E11	<b>Einsatzformular: Markierung Verständigungsleiste fehlt oder falsch</b> Markierung in Verständigungsleiste bzw. Eintragung unter Sonstiges fehlt oder falsch; Eintrag unter Sonstiges anstelle Markierung in Verständigungsleiste ist ebenfalls möglich, z.B. Bürgermeister anstelle von Gemeinde	je -2

E12	<b>Einsatzformular: Fahrzeug fehlt oder falsch</b> Eigenes Fahrzeug fehlt oder falsch; Zahl 1 vor taktischer Bezeichnung des eigenen Fahrzeugs unter Geräte- und Fahrzeuge nicht nötig, da es sich um ein Bestimmtes handelt, z.B. TLF; Fahrzeug bei weitere eingesetzte Fahrzeuge fehlt oder falsch; Fahrzeuge werden nicht unter weitere eingesetzte Fahrzeuge eingetragen, sondern z.B. bei weiters eingesetzte Geräte, wie ein fehlendes Fahrzeug zu bewerten; Anzahl der Fahrzeuge unter weitere eingesetzte Fahrzeuge ist immer anzugeben, z.B. 1 KLF; Zusammenfassung ist ausreichend, z.B. 2 TLF statt 1 TLF 2000, 1 TLF 4000; Bei zweifacher Alarmierung eines bestimmten Fahrzeugs (siehe auch E7) kann dieses ein- oder zweimal gezählt werden; Alle Einsatzfahrzeuge aus Alarmstufe 1 rücken aus; Alle Einsatzfahrzeuge aus Alarmstufe 2 rücken aus	je -2 max. -8
E13	<b>Einsatzformular: Mannschaftsstärke fehlt oder falsch</b> Mannschaftsstärke der eigene Feuerwehr fehlt oder falsch; Mannschaftsstärke aller Feuerwehren fehlt oder falsch	je -2 max. -4
E14	<b>Einsatzformular: Bearbeiter fehlt oder falsch</b> Nachname fehlt oder falsch; Dienstgrad fehlt oder falsch	je -1 max. -2
E15	<b>Einsatzformular: Einsatzleiter fehlt oder falsch</b> Nachname fehlt oder falsch; Dienstgrad fehlt oder falsch; Abgleich des Dienstgrades mit Alarmplan (Kommandant, Kommandant-Stellvertreter)	je -1 max. -2
E16	<b>Protokoll: erledigt Zeichen fehlt oder falsch</b> Kurzzeichen ist zu verwenden, nur z.B. Häkchen ist falsch; Eintragung des Kurzzeichens vor Beendigung eines Funkgespräches ist falsch; Kurzzeichen muss in der letzten Zeile des jeweiligen Protokolleintrags stehen	je -1 max. -3
E17	<b>Protokoll: Angabe Gegenstelle bei Funkgesprächen oder Telefonaten fehlt oder falsch</b> Funkrufname der Gegenstelle fehlt oder falsch; Telefonnummer fehlt oder falsch; Telefonnummer muss bei Entnahme aus dem Alarmplan auch die Durchwahl enthalten; Notrufnummern müssen verwendet werden (Polizei: 133, Rettung: 144, Gasversorger: 128); Telefonnummern aus eigenem Alarmplan verwenden, fehlende Telefonnummer können aus aufliegendem Alarmplan übernommen werden; Angabe der Telefonnummer ist ausreichend, ... telefonisch verständigt ... ist nicht zwingend notwendig	je -2
E18	<b>Protokoll: Wort von oder an fehlt oder falsch</b>	je -1
E19	<b>Protokoll: Taktische Bezeichnung für Fahrzeug falsch</b> Funkrufname anstelle der taktischen Bezeichnung verwendet; Verwendung der Termini Hubrettungsfahrzeug, wasserführendes Einsatzfahrzeug, Einsatzfahrzeug mit hydraulischem Rettungsgerät bzw. Einsatzfahrzeug mit Tragkraftspritze ist falsch; Folgefehler-Regel mit E8 und F7 beachten!	je -2
E20	<b>Protokoll: Vollständiger Eintrag fehlt oder falsch</b> Vollständiger Eintrag im Protokoll fehlt oder falsch; Zusätzliche, nicht benötigte Protokolleinträge sind ebenfalls als falsch zu bewerten, eine Aufsplittung z.B. der Tätigkeiten in einzelne Einträge ist jedoch zulässig; Lagemeldung an LWZ muss bei FKAE Gold nach Eintreffen der zweiten Schadenslage telefonisch durchgeführt werden, zwei Lagemeldungen sind ebenfalls zulässig	je -6
E21	<b>Protokoll: Wesentlicher Teil eines Protokolleintrag fehlt oder falsch</b> Wesentlicher Teil eines Protokolleintrages fehlt oder falsch, z.B. Fahrzeug, Gerät, Alarmstufe, Verständigung, Teil der Schadenslage, besondere Gefahr, Vorkommnis oder Tätigkeit; Auswendig gelernte Einträge sind wie das Fehlen eines wesentlichen Teils eines Protokolleintrages zu bewerten, z.B. Protokollierung von Teilen der vom eigenen Einsatzfahrzeug durchgegebenen Schadenslage bzw. des Befehls vom Einsatzleiter vor Eingang des Funkgespräches bei FKAE Gold	je -2 max. -8
E22	<b>Falsche Abkürzung verwendet</b> Abkürzungen nur entsprechend ÖNORM, dem Maß- und Eichgesetz, dem Österreichischen Wörterbuch, dem Duden, dem Fachschriftenheft 10 und den Bewerbungsunterlagen sind zulässig; Weitere Abkürzungen, speziell u., v., a. und dergleichen, sind falsch; Bewertung von taktischen Bezeichnungen für Fahrzeug siehe E8, E19 und F7	je -2 max. -6
E23	<b>Schrift schwer lesbar</b> Formular kann vom Bewerber selbst nicht oder nur schwer gelesen werden	-4
E24	<b>Gesamtes Formular ausgefüllt, bevor gefunkt wurde oder umgekehrt</b>	-25

E25	<b>Aufgaben nicht in der vorgegebenen Reihenfolge bearbeitet</b> Die Aufgabe ist gemäß der Reihenfolge am WAS-Simulator abzuarbeiten; Die Reihenfolge der Abarbeitung der Aufgaben auf einer einzelnen Seite des WAS-Simulators ist unerheblich, z.B. Reihenfolge der beiden telefonischen Verständigungen bei FKAE Gold	-4
-----	--	----

**Funkgespräche**

F1	<b>Funkgespräch nicht angenommen</b> Funkgespräch von eigenem Einsatzfahrzeug nicht angenommen; Funkgespräch von alarmiertem Einsatzfahrzeug nicht angenommen; Funkgespräch von Florian LFK nicht angenommen	je -12
F2	<b>AA fehlt vollständig</b> „Alarmierungsauftrag an LWZ“ an Einsatzleitsystem mit Digitalfunkgerät (Taste 6) wird nicht übermittelt und in weiterer Folge kommt es zu keinem Funkgespräch; Funkgespräch wird entsprechend Funkordnung für Analogfunk durch Teilnehmer mit Anruf eröffnet, es erfolgt keine Antwort durch den Bewerber	je -16
F3	<b>AA nicht gefunkt</b> „Alarmierungsauftrag an LWZ“ an Einsatzleitsystem mit Digitalfunkgerät (Taste 6) übermittelt, das anschließende Funkgespräch wird aber nicht durchgegeben; Fehlen Teil bei der Durchgabe des AA, siehe F4, F5 und F6	je -12
F4	<b>AA: Wort Alarmierungsauftrag fehlt oder falsch</b>	je -3
F5	<b>AA: Einsatzgrund fehlt oder falsch</b> Folgefehler-Regel mit E5 beachten!	je -2
F6	<b>AA: Fahrzeug, Gerät oder Alarmstufe fehlt oder falsch</b> Fahrzeug, Gerät oder Alarmstufe bei Funkgespräch fehlt oder falsch; Folgefehler-Regel mit E7 und E9 beachten!	je -4
F7	<b>AA: Taktische Bezeichnung für Fahrzeug falsch</b> Funkrufname anstelle der taktischen Bezeichnung verwendet; Verwendung der Termini Hubrettungsfahrzeug, wasserführendes Einsatzfahrzeug, Einsatzfahrzeug mit hydraulischem Rettungsgerät bzw. Einsatzfahrzeug mit Tragkraftspritze ist falsch; Folgefehler-Regel mit E8 und E19 beachten!	je -2
F8	<b>Rückmeldung nicht durchgegeben</b>	je -4
F9	<b>Rückmeldung: Teile fehlen oder falsch</b> Angabe des Alarmierungsauftrags sowie der Verständigungen nötig	je -2
F10	<b>Funkgespräch mit alarmiertem Fahrzeug nicht durchgegeben</b>	je -12
F11	<b>Funkgespräch mit alarmiertem Fahrzeug: Wesentlicher Teil fehlt oder falsch</b>	je -2
F12	<b>Falschen Funkrufname verwendet</b> Eigener Funkrufname oder von Gegenstelle falsch; Wird für den eigenen Funkrufnamen mehrmals derselbe falsche Funkrufname verwendet, ist dies nur einmal zu bewerten; Wird für eine Gegenstelle mehrmals derselbe falsche Funkrufname verwendet, ist dies nur einmal zu bewerten; Verwendung eines verkürzten Funkrufnamens ist zu lässig, z.B. Tank Zell anstelle von Tank Zell an der Pram; Funkrufname des Bewerbers bzw. Funkrufname des eigenen, ausgefahrenen Einsatzfahrzeugs muss mit der Angabe des Bewerbers auf der Checkliste übereinstimmen, zur taktischen Bezeichnung des Fahrzeugs unter Geräte- und Fahrzeuge und zum Alarmplan passen; Feuerwehr-Station kann verwendet werden, wenn die eigene Feuerwehr keine Florian-Station hat	je -4
F13	<b>Eingespielten Funkverkehr nicht oder falsch verwendet</b> Verwendung von eingespieltem Funkverkehr bei erstem Funkgespräch mit einer Gegenstelle ist falsch; Eingespielter Funkverkehr bei weiterem Funkgespräch mit dieser Gegenstelle ist zu verwenden	je -3
F14	<b>Verstoß gegen die Funkordnung</b> zwei anstelle zwo; ich korrigiere anstelle ich berichtige; ich berichtige wird mehr als einmal pro Funkgespräch oder nicht verwendet; Hier ..., ... von ... nicht oder falsch verwendet; Anruf bzw. Anrufantwort von Funkgespräch fehlerhaft; Fehler ist nachvollziehbar zu protokollieren!	je -2

**Digitalfunkgerät**

V1	<b>Funkgerät nicht eingeschaltet</b>	-10
V2	<b>Funkgerät erst nach Start der Zeitnehmung eingeschaltet oder wieder ausgeschaltet</b>	-5
V3	<b>Sperrgerät nicht verwendet</b>	je -10
V4	<b>Sprechtaste nicht gedrückt</b>	je -5

V5	<b>Lautstärke nicht eingestellt</b>	-4
V6	<b>Falsche Wahl der Sprechgruppe</b> Hauptgruppe des eigenen Bezirks ist standardmäßig einzustellen und zu verwenden	-8
V7	<b>Statusmeldungen nicht oder falsch abgesetzt</b> Statusmeldung „Ausfahrt“ nicht oder zum falschen Zeitpunkt abgesetzt; Statusmeldung „Am Einsatzort“ nicht oder zum falschen Zeitpunkt abgesetzt; „Sprechwunsch“ an Einsatzleitsystem falsch abgesetzt; „Alarmierungsauftrag an LWZ“ an Einsatzleitsystem falsch abgesetzt; Statusmeldung „Frei Funk“ nicht oder zum falschen Zeitpunkt abgesetzt; Statusmeldung „Frei Wache“ nicht oder zum falschen Zeitpunkt abgesetzt; Statusmeldung „Florianstation besetzt“ nicht oder zum falschen Zeitpunkt abgesetzt; Statusmeldung „Florianstation unbesetzt“ nicht oder zum falschen Zeitpunkt abgesetzt	je -4
V8	<b>Fehlbedienung WAS</b> WAS-Simulator nicht oder zum falschen Zeitpunkt betätigt; Falsche Taste am WAS-Simulator gedrückt (Fehlerton); WAS-Simulator muss unmittelbar nach Start der Zeitnehmung betätigt werden; WAS-Simulator muss vor Ausfüllen der Uhrzeit „Einsatzende“ betätigt werden; Abfragen der Uhrzeiten durch Bewerber nach Herstellung der Einsatzbereitschaft mittels F4-Taste ist als falsch zu bewerten	je -2 max. -8

### Alarmplan

A1	<b>Alarmplan veraltet</b> Genehmigungsdatum bzw. Unterschrift fehlt; Fehlende Stempel am Alarmplan werden nicht bewertet	je -3 max. -9
A2	<b>Alarmplan nicht vollständig: Allgemeine Seiten</b> Eine oder mehrere der folgenden Seiten fehlen: Deckblatt, Feuerwehrblatt, Sonderkräfte, Feuerwehrfremde Hilfskräfte	-4
A3	<b>Alarmplan nicht vollständig: Seiten für Einsatzstichwörter</b> Eine oder mehrere der folgenden Seiten fehlen: Brand groß, Brand klein, Technischer Einsatz groß, Technischer Einsatz klein, VU mit eingeklemmter Person, VU Aufräumarbeiten; Bewertung erfolgt immer bei Fehlen und auch wenn die fehlende Seite zur Lösung des Beispiels nicht gebraucht wurde; Eine oder mehrere Seiten sind nicht vollständig ausgefüllt, z.B. fehlende Angabe von Fahrzeugen bei Feuerwehren	-8
A4	<b>Alarmplan für falsches Einsatzstichwort verwendet</b>	-8

# Station 4

#	Name	Zimmer	Aufgabe
---	------	--------	---------

## Einsatzformular und Protokoll

E1	Einsatzformular und Protokoll: Format von Datum oder Uhrzeit falsch	je -1 max. -2	
E2	Einsatzformular und Protokoll: Datum oder Uhrzeit fehlt oder falsch	je -2	
E3	Einsatzformular: Feuerwehr, WAS-Einsatz-, Anruftertelefonnummer fehlt oder falsch	je -2 max. -8	
E4	Einsatzformular: Markierung Alarmierung durch fehlt oder falsch	-2	
E5	Einsatzformular: Einsatzgrund fehlt oder falsch	-4	
E6	Einsatzformular: Einsatzadresse fehlt oder falsch	je -2 max. -8	
E7	Einsatzformular: Fahrzeug oder Gerät für Alarmierungsauftrag fehlt oder falsch	je -4	
E8	Einsatzformular: Taktische Bezeichnung für Fahrzeug falsch	je -2	
E9	Einsatzformular: Alarmstufe fehlt oder falsch	je -4	
E10	Einsatzformular: Markierung Alarmstufe 2 fehlt oder falsch	je -2	
E11	Einsatzformular: Markierung Verständigungsleiste fehlt oder falsch	je -2	
E12	Einsatzformular: Fahrzeug fehlt oder falsch	je -2 max. -8	
E13	Einsatzformular: Mannschaftsstärke fehlt oder falsch	je -2 max. -4	
E14	Einsatzformular: Bearbeiter fehlt oder falsch	je -1 max. -2	
E15	Einsatzformular: Einsatzleiter fehlt oder falsch	je -1 max. -2	
E16	Protokoll: erledigt Zeichen fehlt oder falsch	je -1 max. -3	
E17	Protokoll: Angabe Gegenstelle bei Funkgesprächen oder Telefonaten fehlt oder falsch	je -2	
E18	Protokoll: Wort von oder an fehlt oder falsch	je -1	
E19	Protokoll: Taktische Bezeichnung für Fahrzeug falsch	je -2	
E20	Protokoll: Vollständiger Eintrag fehlt oder falsch	je -6	
E21	Protokoll: Wesentlicher Teil eines Protokolleintrag fehlt oder falsch	je -2 max. -8	
E22	Falsche Abkürzung verwendet	je -2 max. -6	
E23	Schrift schwer lesbar	-4	
E24	Gesamtes Formular ausgefüllt, bevor gefunkt wurde oder umgekehrt	-25	
E25	Aufgaben nicht in der vorgegebenen Reihenfolge bearbeitet	-4	

## Funkgespräche

F1	Funkgespräch nicht angenommen	je -12	
F2	AA fehlt vollständig	je -16	
F3	AA nicht gefunkt	je -12	
F4	AA: Wort Alarmierungsauftrag fehlt oder falsch	je -3	
F5	AA: Einsatzgrund fehlt oder falsch	je -2	
F6	AA: Fahrzeug, Gerät oder Alarmstufe fehlt oder falsch	je -4	
F7	AA: Taktische Bezeichnung für Fahrzeug falsch	je -2	
F8	Rückmeldung nicht durchgegeben	je -4	
F9	Rückmeldung: Teile fehlen oder falsch	je -2	
F10	Funkgespräch mit alarmiertem Fahrzeug nicht durchgegeben	je -12	
F11	Funkgespräch mit alarmiertem Fahrzeug: Wesentlicher Teil fehlt oder falsch	je -2	
F12	Falschen Funkrufname verwendet	je -4	
F13	Eingespielten Funkverkehr nicht oder falsch verwendet	je -3	
F14	Verstoß gegen die Funkordnung	je -2	

## Digitalfunkgerät

V1	Funkgerät nicht eingeschaltet	-10	
V2	Funkgerät erst nach Start der Zeitnehmung eingeschaltet oder wieder ausgeschaltet	-5	
V3	Funkgerät nicht verwendet	je -10	
V4	Sprechtaste nicht gedrückt	je -5	
V5	Lautstärke nicht eingestellt	-4	
V6	Falsche Wahl der Sprechgruppe	-8	
V7	Statusmeldungen nicht oder falsch abgesetzt	je -4	
V8	Fehlbedienung WAS	je -2 max. -8	

## Alarmplan

A1	Alarmplan veraltet	je -3 max. -9	
A2	Alarmplan nicht vollständig: Allgemeine Seiten	-4	
A3	Alarmplan nicht vollständig: Seiten für Einsatzstichwörter	-8	
A4	Alarmplan für falsches Einsatzstichwort verwendet	-8	

Fehlerpunkte gesamt			
Gesamtpunkte (= Punktemaximum 50 minus Fehlerpunkte)			
Benötigte Zeit			
Hauptbewerter	Bewerter	Kontrolle Station	B-Ausschuss
			EDV

# Station 4: Funker in der Nachrichtenzentrale im Starklastfall

#	Name		Zimmer	Aufgabe
Funkrufname Fixstation			Funkrufname Einsatzfahrzeug	
#	Wer?	Was?	Erledigt	Fehler
1.	Teilnehmer	Meldung beim Hauptbewerter		
2.	Teilnehmer	Generierung eines zufälligen Beispiels am WAS-Simulator (F1-Taste)		
3.	Teilnehmer	Notieren der Beispielnnummer am Wertungsblatt und auf Checkliste		
4.	Teilnehmer	Bestätigung der Info bezüglich Funkrufzeichen am WAS-Simulator		
5.	Teilnehmer	Inbetriebnahme des Digitalfunkgeräts		
6.	Bewerter	Start der Zeitnehmung nach „Beginnen“		
7.	Teilnehmer	Übernahme des Einsatzes am WAS-Simulator (F5-Taste)		
8.	Teilnehmer	Übermittlung des Status „Florianstation besetzt“ an Einsatzleitsystem mit Digitalfunkgerät (Taste 3)		
9.	Teilnehmer	Block „Alarmierungs-DATEN“ im Einsatzformular ausfüllen		
10.	Teilnehmer	Uhrzeit „Ausfahrt (1. KFZ)“ im Einsatzformular eintragen		
11.	Teilnehmer	Einsatzleiter im Einsatzformular ausfüllen		
12.	Bewerter	Absetzen eines Funkgesprächs vom eigenen Einsatzfahrzeug zu Schadenslage und Befehl vom Einsatzleiter		
13.	Teilnehmer	Empfang eines Funkgesprächs vom eigenen Einsatzfahrzeug zu Schadenslage und Befehl vom Einsatzleiter		
14.	Teilnehmer	Uhrzeit „Ankunft Einsatzort“ im Einsatzformular eintragen		
15.	Teilnehmer	Telefonische Verständigung in Verständigungsleiste ankreuzen		
16.	Teilnehmer	Telefonische Verständigung im Einsatzprotokoll vermerken		
17.	Teilnehmer	Rückmeldung der Durchführung des Befehls vom Einsatzleiter an eigenes Einsatzfahrzeug		
18.	Teilnehmer	Übernahme des zweiten Einsatzes am WAS-Simulator (F5-Taste)		
19.	Teilnehmer	Block „Alarmierungs-DATEN“ zum zweiten Einsatz im Einsatzformular ausfüllen		
20.	Teilnehmer	Durchgabe des Alarmierungsauftrags zum zweiten Einsatz über Funk und Protokollierung		
21.	Teilnehmer	Einsatzleiter des zweiten Einsatzes im Einsatzformular ausfüllen		
22.	Teilnehmer	Protokollierung der Schadenslage des zweiten Einsatzes und Befehl vom Einsatzleiter per Telefon		
23.	Teilnehmer	Telefonische Verständigung zum zweiten Einsatz in Verständigungsleiste ankreuzen		
24.	Teilnehmer	Telefonische Verständigung zum zweiten Einsatz im Einsatzprotokoll vermerken		
25.	Teilnehmer	Rückmeldung der Durchführung des Befehls vom Einsatzleiter des zweiten Einsatzes an Einsatzfahrzeug per Telefon		
26.	Teilnehmer	Übernahme des dritten Einsatzes am WAS-Simulator (F5-Taste)		
27.	Teilnehmer	Block „Alarmierungs-DATEN“ zum dritten Einsatz im Einsatzformular ausfüllen		
28.	Teilnehmer	Durchgabe des Alarmierungsauftrags zum dritten Einsatz über Funk und Protokollierung		
29.	Teilnehmer	Einsatzleiter des dritten Einsatzes im Einsatzformular ausfüllen		
30.	Bewerter	Absetzen eines Funkgesprächs vom Einsatzfahrzeug zu Schadenslage des dritten Einsatzes und Befehl vom Einsatzleiter		
31.	Teilnehmer	Empfang eines Funkgesprächs vom Einsatzfahrzeug zu Schadenslage des dritten Einsatzes und Befehl vom Einsatzleiter		
32.	Teilnehmer	Telefonische Verständigung zum dritten Einsatz in Verständigungsleiste ankreuzen		
33.	Teilnehmer	Telefonische Verständigung zum dritten Einsatz im Einsatzprotokoll vermerken		
34.	Teilnehmer	Rückmeldung der Durchführung des Befehls vom Einsatzleiter des dritten Einsatzes an Einsatzfahrzeug		
35.	Teilnehmer	Meldung der Einsatzbereitschaft vom dritten Einsatz am WAS-Simulator (F5-Taste, F4-Taste)		
36.	Teilnehmer	Datum und Uhrzeit des Einsatzendes des dritten Einsatzes im Einsatzformular ausfüllen		
37.	Teilnehmer	Bearbeiter im Einsatzformular zum dritten Einsatz ausfüllen		
38.	Teilnehmer	Meldung der Einsatzbereitschaft vom zweiten Einsatz am WAS-Simulator (F5-Taste, F4-Taste)		
39.	Teilnehmer	Datum und Uhrzeit des Einsatzendes des zweiten Einsatzes im Einsatzformular ausfüllen		
40.	Teilnehmer	Bearbeiter im Einsatzformular zum zweiten Einsatz ausfüllen		
41.	Teilnehmer	Fahrzeuge und Mannschaftsstärke im Einsatzformular ausfüllen		
42.	Teilnehmer	Meldung der Einsatzbereitschaft am WAS-Simulator (F5-Taste, F4-Taste)		
43.	Teilnehmer	Datum und Uhrzeit des Einsatzendes im Einsatzformular ausfüllen		
44.	Teilnehmer	Bearbeiter im Einsatzformular ausfüllen		
45.	Teilnehmer	Übermittlung des Status „Florianstation unbesetzt“ an Einsatzleitsystem mit Digitalfunkgerät (Taste 1)		
46.	Bewerter	Stopp der Zeitnehmung auf Anforderung des Bewerbers		