

BEWERB UM DAS FEUERWEHR- FUNKLEISTUNGSABZEICHEN IN **GOLD**

2. BEWERBSDISZIPLIN

LOTSENDIENST

BEWERB UM DAS FEUERWEHR- FUNKLEISTUNGSABZEICHEN IN

GOLD

2. Bewerbsdisziplin

Lotsendienst

Der Bewerber ist Funker in der Einsatzleitung seiner Feuerwehr.

Funksprüche sind an das gezogene Stützpunktfahrzeuges Ihres Bezirkes (siehe Alarmplan) abzusetzen.

Aufgabe A:

Lotsen Sie anhand der vorgelegten Straßenkarte, in der die Fahrtroute bereits markiert ist, dass bereits alarmierte Stützpunktfahrzeug an die Einsatzstelle.

Der Funkspruch ist im Einsatzprotokoll zu protokollieren und per Funk in einem eingespielten Funkspruch auf der Hauptgruppe Ihres Bezirkes abzusetzen.

Aufgabe B:

Erstellen Sie anhand der vorgelegten ÖK50 UTMREF Karte die kürzeste Fahrtroute vom Punkt A nach Punkt B. Die Punkte A und B sind auf der Karte bereits markiert. Für die Fahrtroute sind nur Straßen 1., 2. und 3. Ordnung gestattet. Autobahnen dürfen nicht verwendet werden.

Markieren Sie die Fahrtroute auf der Karte und geben Sie die Fahrtroute per Funk an das bereits alarmierte Stützpunktfahrzeug durch.

Der Funkspruch ist im Einsatzprotokoll zu protokollieren und per Funk in einem eingespielten Funkspruch auf der Hauptgruppe ihres Bezirkes abzusetzen.

Bewertung:

Der Bewerber kann bei dieser Disziplin maximal 50 Punkte erreichen.

Für die beiden Aufgaben stehen 15 Minuten zur Verfügung.

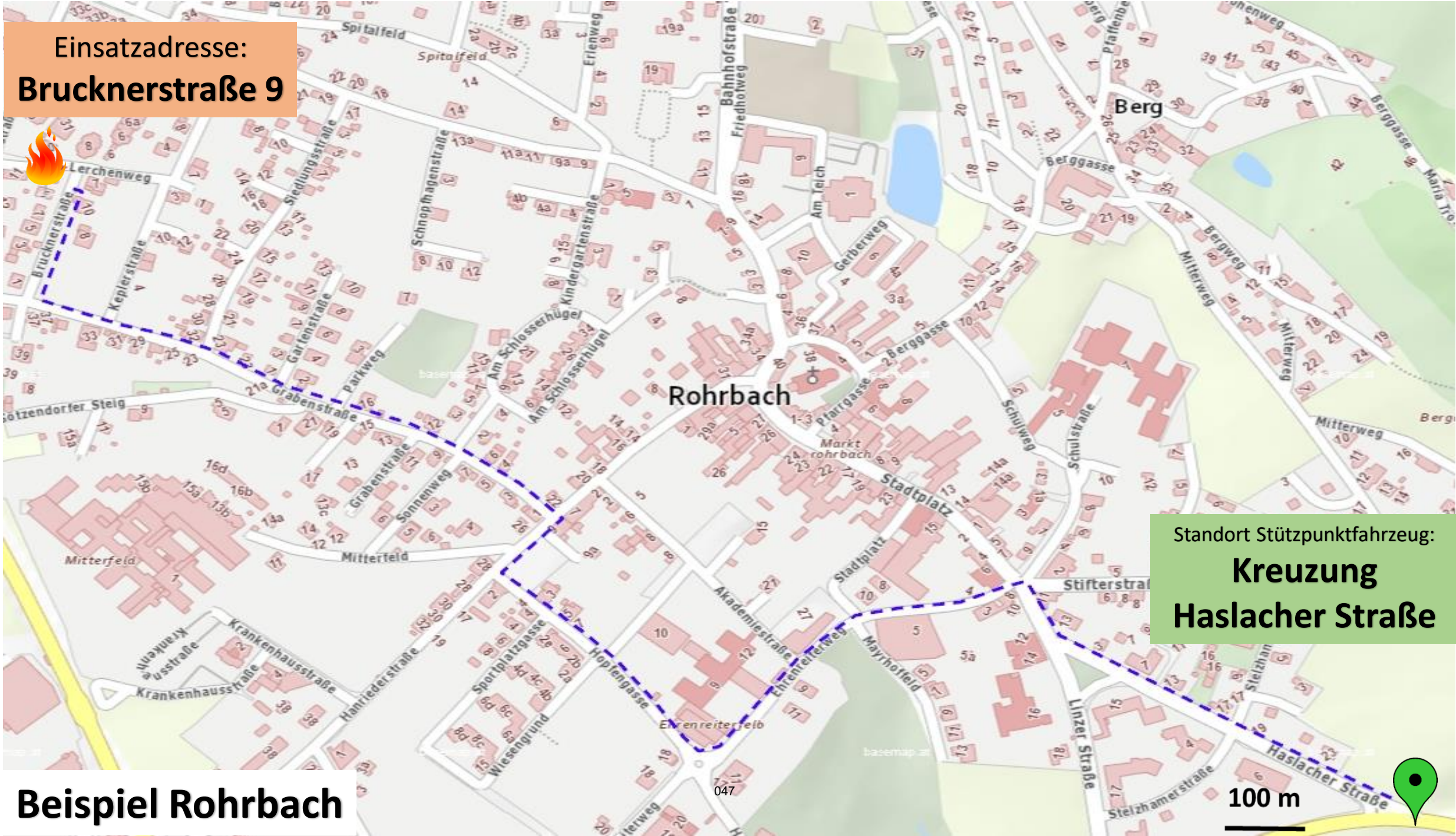
Fula Gold

Station 2: Lotsendienst

Durchführung – Aufgabe A


Sie sind Funker in der Einsatzleitung Ihrer Feuerwehr.
Setzen Sie die auf der Karte eingezeichnete Fahrtroute als Funkgespräch im eingespielten Funkverkehr über Ihre Hauptsprechgruppe an das gezogene Stützpunktfahrzeuges ab und protokollieren sie es.

Einsatzadresse:
Brucknerstraße 9



Standort Stützpunktfahrzeug:
**Kreuzung
Haslacher Straße**

Beispiel Rohrbach



100 m

Fula Gold

Aufgabe A:

Uhrzeit	von - an / Inhalt Einsatzprotokoll	erledigt Zeichen
	an Öl Rohrbach	
	<i>Befehl: Fahren Sie von der Haslacher Straße bis zur Linzer Straße und</i>	
	<i>biegen Sie rechts in die Linzer Straße ein. Bei der Kreuzung</i>	
	<i>Ehrenreiterweg links abbiegen und bis zum Kreisverkehr weiterfahren.</i>	
	<i>Den Kreisverkehr mit der 1 Ausfahrt Richtung Hopfengasse verlassen und</i>	
	<i>den Straßenverlauf folgen. Bei der Kreuzung Hanriederstraße rechts</i>	
	<i>abbiegen und nach ca. 100m links in die Grabenstraße einbiegen.</i>	
	<i>Nach ca. 600m rechts in die Brucknerstraße abbiegen und weiter zum</i>	
	<i>Einsatzort Brucknerstraße 9 fahren.</i>	

Melden Sie sich bei der Einsatzleitung

Fula Gold

Station 2: Lotsendienst

Aufgabe A:

Bewerber:

Öl Rohrbach von Einsatzleitung

Befehl: Fahren Sie von der Haslacher Straße bis zur Linzer Straße und biegen Sie rechts in die Linzer Straße ein. Bei der Kreuzung Ehrenreiterweg links abbiegen und bis zum Kreisverkehr weiterfahren. Den Kreisverkehr mit der 1. Ausfahrt Richtung Hopfengasse verlassen und den Straßenverlauf folgen. Bei der Kreuzung Hanriederstraße rechts abbiegen und nach ca. 100m links in die Grabenstraße einbiegen. Nach ca. 600m rechts in die Brucknerstraße abbiegen und weiter zum Einsatzort Brucknerstraße 9 fahren.

Melden Sie sich bei der Einsatzleitung – kommen.

Bewerter*in:

Hier Öl Rohrbach – verstanden – Ende

Fula Gold

Aufgabe A:

Uhrzeit	von - an / Inhalt Einsatzprotokoll	erledigt Zeichen
10:05	an Öl Rohrbach	
	<i>Befehl: Fahren Sie von der Haslacher Straße bis zur Linzer Straße und</i>	
	<i>biegen Sie rechts in die Linzer Straße ein. Bei der Kreuzung</i>	
	<i>Ehrenreiterweg links abbiegen und bis zum Kreisverkehr weiterfahren.</i>	
	<i>Den Kreisverkehr mit der 1 Ausfahrt Richtung Hopfengasse verlassen und</i>	
	<i>den Straßenverlauf folgen. Bei der Kreuzung Hanriederstraße rechts</i>	
	<i>abbiegen und nach ca. 100m links in die Grabenstraße einbiegen.</i>	
	<i>Nach ca. 600m rechts in die Brucknerstraße abbiegen und weiter zum</i>	
	<i>Einsatzort Brucknerstraße 9 fahren.</i>	

Melden Sie sich bei der Einsatzleitung

Bew.

Fula Gold

Station 2: Lotsendienst

Durchführung – Aufgabe B

Beschreibung

Bei dieser Disziplin werden Landkarten (ÖK50) und Funkgeräte u. ESM verwendet.

Aufgabe B:

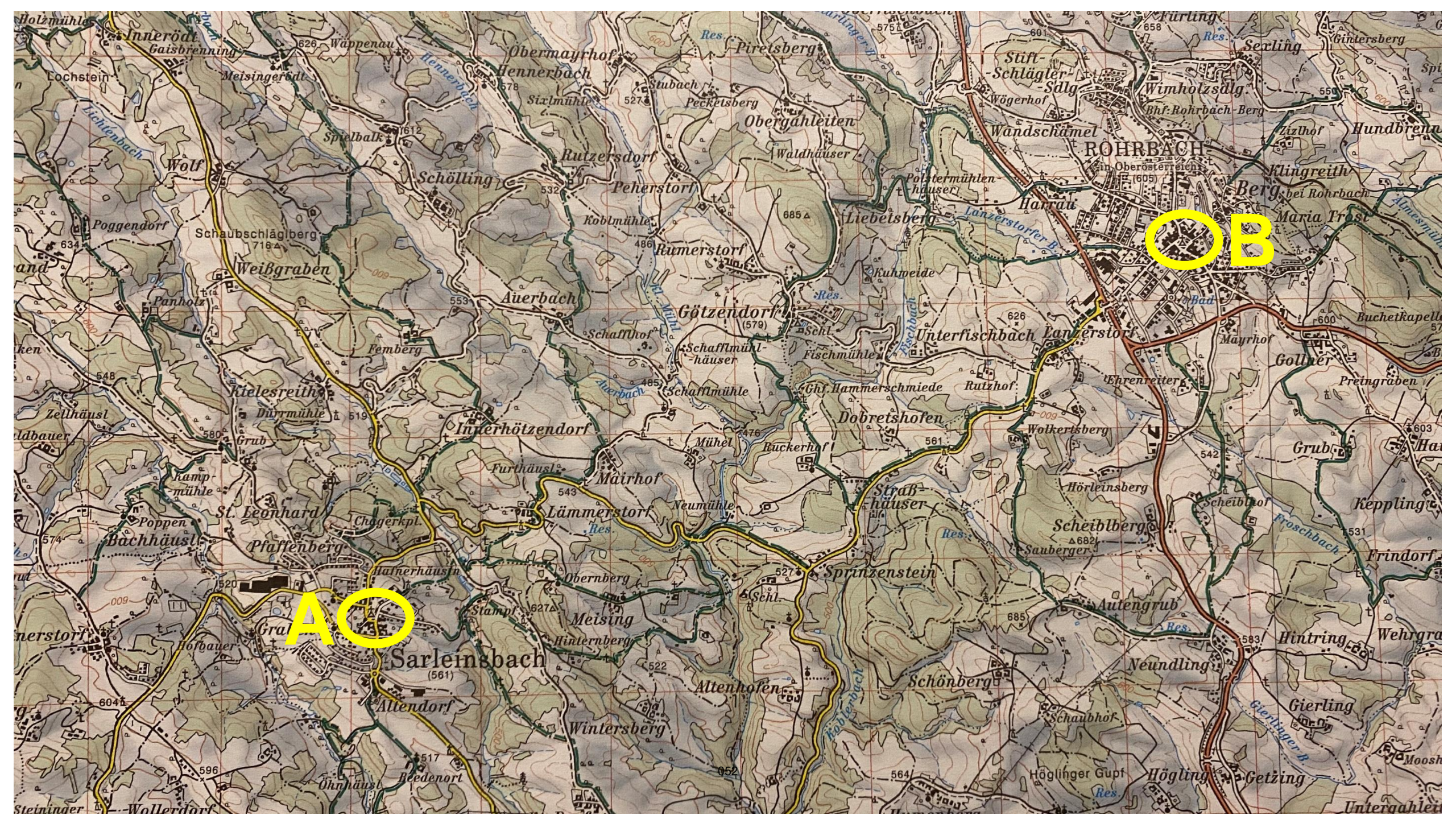
Der Bewerber ist Funker in der Einsatzleitung seiner Feuerwehr.

Punkt A (Ausgangspunkt) und Punkt B (Endpunkt) sind markiert.

Ermitteln Sie die kürzeste Fahrtroute vom Ausgangspunkt (A) zum Endpunkt (B) und markieren Sie diese.

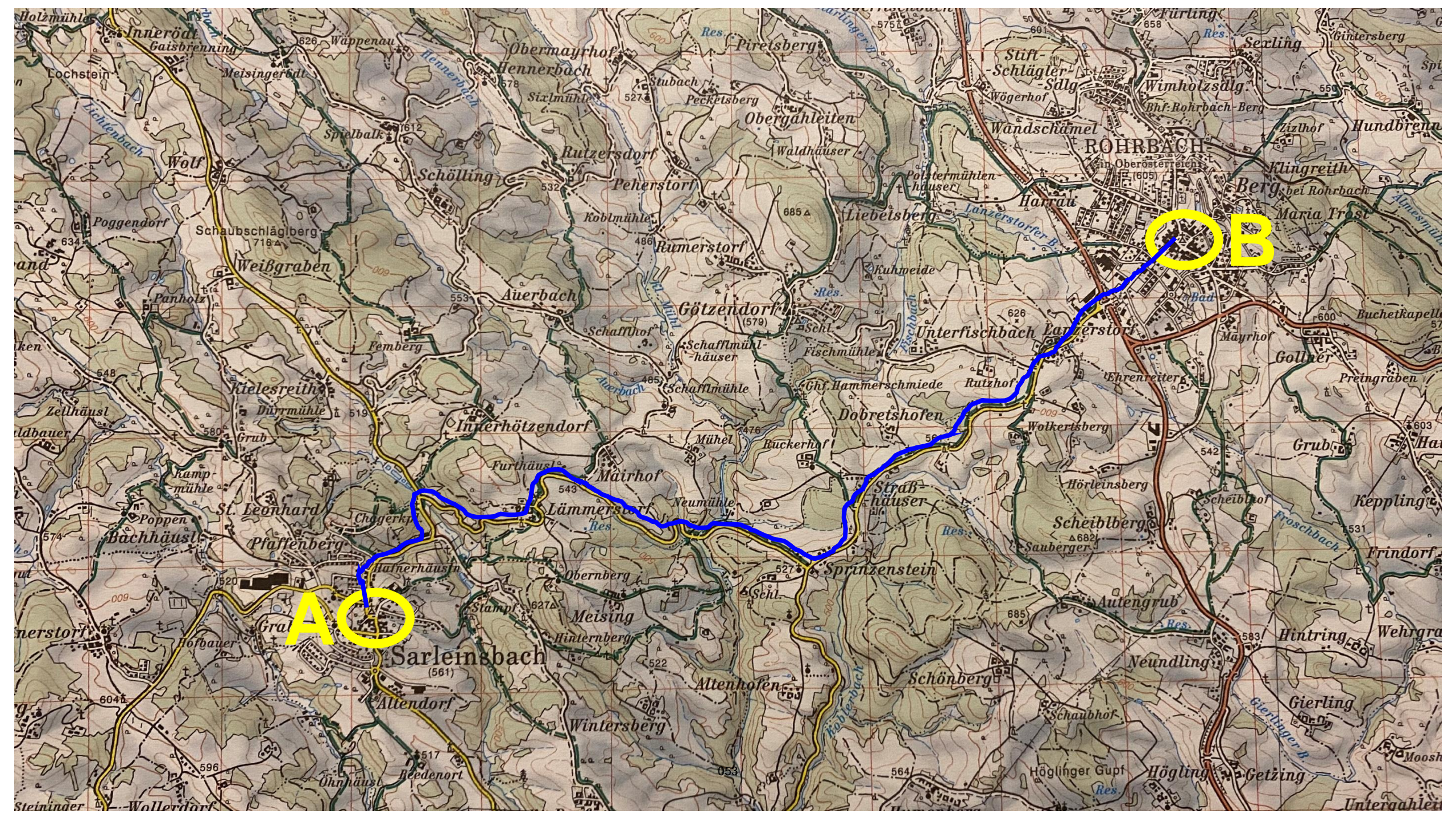
Die ermittelte Fahrtroute wird über Funk (Hauptsprechgruppe des eigenen Bezirkes) entsprechend der Funkordnung an die Funkstelle wie bei Aufgabe A durchgegeben.

Das Funkgespräch ist vollständig in das ESM-Protokoll einzutragen.



AO

OB



AO

OB

Fula Gold

Station 2: Lotsendienst

Aufgabe B:

Bewerber:

Öl Rohrbach von Einsatzleitung

Befehl: Fahren Sie von der Kirche Sarleinsbach Richtung Norden nach Hafnerhäusln. Bei der Kreuzung rechts Richtung Lämmerstorf abbiegen und bis zum Ort Sprinzenstein fahren. Bei der Kreuzung in Sprinzenstein links abbiegen Richtung Straßhäuser und den Straßenverlauf Richtung Lanzerstorf bis zum Zentrum Kirche Rohrbach in Oberösterreich folgen – kommen.

Bewerter*in:

Hier Öl Rohrbach – verstanden – Ende

Fula Gold

Station 2: Lotsendienst

Aufgabe B:

Uhrzeit	von - an / Inhalt	erledigt Zeichen
10:10	Einsatzprotokoll an Öl Rohrbach Befehl: Fahren Sie von der Kirche Sarleinsbach Richtung Norden nach Hafnerhäusln. Bei der Kreuzung rechts Richtung Lämmerstorf abbiegen und bis zum Ort Sprinzenstein fahren. Bei der Kreuzung in Sprinzenstein links abbiegen Richtung Straßhäuser und den Straßenverlauf Richtung Lanzerstorf bis zum Zentrum Kirche Rohrbach in Oberösterreich folgen.	Bew.

Fula Gold

Station 2: Lotsendienst

Aufgabe B:

Einsatzformular

(ebenfalls für Übung und Dienst anwendbar)

- Bei Priorität-A-Einsätzen: zusätzlich Ausfahrtsmeldung per Funk oder Telefon!
- Bei Menschenrettung, Brand, sowie Einsätzen ähnlicher Größenordnung: Lagemeldung an AL-Stelle!



Oö. LANDES
**FEUERWEHR
VERBAND**

Feuerwehr: Eigener Feuerwehrname		LWZ: 0732 / 770 122	
Alarmierung durch <input type="checkbox"/> LWZ <input type="checkbox"/> BWST <input type="checkbox"/> BMT <input type="checkbox"/> BMA <input type="checkbox"/> sonstige:			
WAS-Einsatznummer	Anrufertelefonnummer	Datum Bewerbstag	Zeitprotokoll
Einsatzgrund / Beschreibung			Erst-Alarmierung: : Uhr
Name / Adresse / Ort / Gemeinde			übernommen (F5): : Uhr
			Ausfahrt (1. KFZ): : Uhr
			Ankunft Einsatzort: : Uhr
			Ende: : Uhr

Einsatzmeldung:

Datum: **Bewerbstag** z.B. 06.05.2022

Nachbarschaftshilfe <input type="checkbox"/> ja <input type="checkbox"/> nein	Einsatz verrechnen <input type="checkbox"/> ja <input type="checkbox"/> nein	Bearbeiter Formular FM Bewerber
--	---	---

**zumindest
Dienstgrad und
Nachname**

2. LOTSENDIENST

Aufgabe A	Aufgabe B	Startnummer	

Einsatzformular

E1	"Eigener Feuerwehrname" fehlt, falsch oder unvollständig	-2
E2	Datum fehlt / falscher Eintrag im Einsatzformular	-2
E2	Datum falsches Format	-1
E3	Bearbeiter*in fehlt	-2
E3	Bearbeiter*in ohne Dienstgrad	-1

Einsatzprotokoll

P1	Uhrzeit der Durchgabe fehlt oder falsches Format (je Fall)	je -1
P2	Erledigt Zeichen fehlt oder an falscher Stelle (je Fall)	je -1
P3	Wort „Meldung bei Einsatzleitung“ fehlt oder falsch	-2
P4	Angabe Gegenstelle bei Funkgesprächen fehlt oder falsch	je -4
P5	Wort "an oder Befehl" fehlt oder falsch (je Fall)	je -1
P6	Vollständiger Eintrag / wesentlicher Teil fehlt oder falsch	je -6 / je -3
P7	Vollständiger Standort, Einsatzort bzw. Anfangspunkt und Endpunkt fehlt oder falsch	je -3
P8	Falsche Abkürzung verwendet	je -1 max. -3
P9	Schrift schwer lesbar	-2
P10	Falsches Stützpunktfahrzeug verwendet	-4
P11	Taktische Bezeichnung für Stützpunktfahrzeug ist falsch	-4
P12	Falschen Funkrufnamen für die eigene Feuerwehr verwendet	-4
P13	Taktische Bezeichnung für den eigenen Funkrufnamen ist falsch	-4

Funkgerät bzw. Funkordnung

S1	Eingespielten Funkverkehr nicht oder falsch verwendet (je Fall)	je -3
S2	Verstoß gegen die Funkordnung (je Fall)	je -2
S3	Funkgerät nicht eingeschaltet	-10
S3	Funkgerät zu spät eingeschaltet,	-5
S3	Unsicherheit bei Inbetriebnahme	-2
S4	Lautstärke nicht oder falsch eingestellt	-2
S5	Falsche Wahl der Sprechgruppe	-8
S6	"Durchgabe A oder B": Teil fehlt oder falsch (je Fall/max. 3 Mal)	je -2 max. -6

Aufgabe A (Ortsplan)

V1	Falsche Fahrtrichtung	-8
V2	falsche oder fehlende Angaben (je Fall/max. 3 Mal)	je -3 max. -9
V3	andere Wegstrecke als vorgegeben verwendet	-12

Aufgabe B (ÖK 50 UTMREF)

X1	Strecke auf Karte nicht markiert oder nicht nachvollziehbar	-4
X1	nicht die kürzeste Strecke ermittelt	-4
X2	falsche oder fehlende Angaben (je Fall/max. 3 Mal)	je -3 max. -9
X3	Straßen unter 3. Ordnung bzw. Autobahnen befahren	-12

Allgemein

Z1	Alarmplan veraltet oder unvollständig	je -3 max. -9
Z2	Alarmplan fehlt	-8
Z3	Abbruch – Zeitüberschreitung	-6
Z4	Reihenfolge der Aufgabe A und B falsch	-12

Fehlerpunkte gesamt

Wertungspunktegesamt = Punktemaximum 50 minus Fehlerpunkte

Vorgabe max. 15 min. -- Zeitnehmung [min / sec]

Zimmer	Hauptbewerter	Bewerter	Kontrolle Station	Kontrolle B	EDV

Erläuterungen zum Wertungsblatt

Achtung: Gegebenenfalls aktualisierte Version im Download-Bereich von www.ooelfv.at verfügbar!

E1	Einsatzformular: Feuerwehr fehlt, falsch oder unvollständig Siehe Alarmplan „Brand groß Alarmstufe 1“.	-2
E2	Einsatzformular: Datum fehlt / LWZ ist angekreuzt Datum falsch Tatsächliches Datum nicht verwendet; Datum: 8-stellig, TT.MM.JJJJ oder JJJJ.MM.TT; Trennzeichen bzw. Nichtverwendung von Trennzeichen ohne Bewertung.	-2 -1
E3	Einsatzformular: Bearbeiter/in fehlt oder falsch Nachname fehlt oder falsch; Dienstgrad fehlt oder falsch.	-2 -1
	Die Reihenfolge der Eintragungen im Einsatzformular ist nicht relevant	
P1	Protokoll: Format von Uhrzeit falsch Uhrzeit: 4-stellig, hh:mm; Formatfehler von Uhrzeit sind eigens zu bewerten; Uhrzeit ist nach der Durchgabe sofort einzutragen!	je -1
P2	Protokoll: „erledigt Zeichen“ fehlt oder falsch Kurzzeichen ist zu verwenden, nur z.B. Häkchen ist falsch; Eintragung des Kurzzeichens vor Beendigung eines Funkgespräches ist falsch; Kurzzeichen muss in der letzten Zeile des jeweiligen Protokolleintrags stehen.	je -1
P3	Protokoll: Wort „Meldung bei Einsatzleitung“ fehlt oder falsch	-2
P4	Protokoll: Angabe Gegenstelle bei Funkgesprächen fehlt oder falsch Funkrufname der Gegenstelle fehlt oder falsch.	je -4
P5	Protokoll: Wort „an oder Befehl“ fehlt oder falsch	je -1
P6	Protokoll: Vollständiger Eintrag oder wesentlicher Teil fehlt oder falsch Vollständiger Eintrag im Protokoll fehlt; Wesentliche Angaben fehlen oder falsch z.B. Kreuzung, Kreisverkehr, Richtungsangaben, Straßennamen, usw. Entfernungsmeter können, aber müssen nicht angegeben werden; Aufgabe A oder B sind eigens zu bewerten.	je -6 max. -12 je -3 max. -9
P7	Protokoll: Vollständiger Standort, Einsatzort bzw. Anfangspunkt und Endpunkt fehlt oder falsch Er hat Sie nicht, falsch oder unvollständig geschrieben.	je -3
P8	Protokoll: Falsche Abkürzung verwendet Abkürzungen nur entsprechend ÖNORM, dem Maß - und Eichgesetz, dem österreichischen Wörterbuch, dem Duden, dem Fachschriftenheft 10 und den Bewerbungsunterlagen sind zulässig; Weitere Abkürzungen, speziell u., v., a. und dergleichen, sind falsch; Abkürzung für Einsatzleitung = EL ist zulässig!	je -1 max. -3

P9	Protokoll: Schrift schwer lesbar Formular kann vom Bewerber selbst nicht oder nur schwer gelesen werden.	-2
P10	Protokoll: Falsches Stützpunktfahrzeug verwendet Siehe Alarmplan bei der Übersicht „Stützpunktfahrzeuge“.	-4
P11	Protokoll: Taktische Bezeichnung für Stützpunktfahrzeug ist falsch Funkrufname anstelle der taktischen Bezeichnung verwendet.	-4
P12	Protokoll: Falschen Funkrufnamen für die eigene Feuerwehr verwendet Siehe Alarmplan „Fixstation Feuerwehr“ = Feuerwehrname! Wird für den eigenen Funkrufnamen mehrmals derselbe falsche Funkrufname verwendet, (bei Aufgabe A und B) ist dies nur einmal zu bewerten.	-4
P13	Protokoll: Taktische Bezeichnung für den eigenen Funkrufnamen ist falsch Taktische Bezeichnung lautet „Einsatzleitung“. Wird die „Taktische Bezeichnung“ mehrmals falsch verwendet, ist dies nur einmal zu bewerten (bei Aufgabe A und B).	-4
S1	Eingespielten Funkverkehr nicht oder falsch verwendet Er hat keinen oder fehlerhaften eingespielten Funkverkehr beim Funkgespräch verwendet; Aufgabe A und B sind eigens zu bewerten.	je -3
S2	Verstoß gegen die Funkordnung „zwei“ anstelle „zwo“; „kommen“ vergessen; „ich korrigiere“ anstelle „ich berichtige“; „ich berichtige“ wird mehr als einmal pro Funkgespräch oder nicht verwendet; Fehler ist nachvollziehbar zu protokollieren!	je -2
S3	Fehlbedienung Funkgerät Funkgerät nicht eingeschaltet oder während der Aufgabe ausgeschaltet; Funkgerät erst nach Start der Zeitnehmung eingeschaltet; Mikrofon einmal oder mehrfach nicht verwendet; Sprechtaste einmal oder mehrfach nicht gedrückt; Unsicherheit bei Inbetriebnahme; Funkgerät muss nicht von TN ausgeschaltet werden.	-10 -5 -5 -5 -2
S4	Lautstärke nicht eingestellt Lautstärke wird bei Inbetriebnahme des Funkgerätes nicht eingestellt (laut Vorschrift)!	-2
S5	Falsche Wahl der Sprechgruppe Die Einstellung der Hauptsprechgruppe des eigenen Bezirks ist wie in der Beschreibung (Unterlagen) durchzuführen.	-8
S6	Durchgabe A oder B: Teile vom niedergeschriebenen Text des Einsatzprotokoll wurden nicht durchgelesen; Aufgabe A und B sind eigens zu bewerten.	je -2 max. -6
V1	Aufgabe A: Falsche Fahrtrichtung Er hat Standort und Einsatzort verwechselt.	-8
V2	Aufgabe A: Falsche oder fehlende Angaben Er hat eine falsche oder fehlende Angabe in seinem Einsatzprotokoll.	je -3 max. -9
V3	Aufgabe A: Andere Wegstrecke als vorgegeben verwendet	-12

X1	Aufgabe B: Strecke auf Karte nicht markiert oder nicht nachvollziehbar Er hat nichts auf der Karte markiert; Die markierte Wegstrecke ist nicht nachvollziehbar; Er hat nicht die kürzeste Wegstrecke von A nach B markiert.	-4
X2	Aufgabe B: Falsche oder fehlende Angaben Er hat eine falsche oder fehlende Angabe in sein Einsatzprotokoll erfasst	je -3 max. -9
X3	Aufgabe B: Straße unter 3. Ordnung bzw. Autobahn markiert / befahren	-12
Z1	Alarmplan veraltet oder unvollständig Eine oder mehrere der folgenden Seiten fehlen: Deckblatt, Feuerwehrblatt, Sonderkräfte, Feuerwehrfremde Hilfskräfte und Brand groß; Alarmplan ist älter als 5 Jahre; Genehmigungsdatum bzw. Unterschrift fehlt; Fehlende Stempel am Alarmplan werden nicht bewertet.	je -3 max. -9
Z2	Alarmplan fehlt (muss abgegeben werden)!	-8
Z3	Abbruch – Zeitüberschreitung Funkspruch nicht durchgegeben Funkspruch unvollständig durchgegeben Hinweis: Die fehlenden Einträge im Einsatzprotokoll werden einzeln bewertet!! Zeitinformation an den Teilnehmer nach 13min!!	-6
Z4	Aufgaben nicht in der vorgegebenen Reihenfolge bearbeitet Die Reihenfolge der Abarbeitung muss eingehalten werden (Aufgabe A danach B).	-12