


LPR BD Ausbildungsunterlage 2	
<div>Ausbildungsunterlage 2 Leistungsprüfung Branddienst Lagebilder (inkl. Alarmfax und Checkliste Befehl und Lagemeldung)</div>	
<div>Inhaltübersicht:</div> <div>Heckenbrand 1..... 1 Heckenbrand 2..... 5 Heckenbrand 3..... 9 Holzstapelbrand 1..... 13 Holzstapelbrand 2..... 17 Holzstapelbrand 3..... 21 Flüssigkeitsbrand 1..... 25 Flüssigkeitsbrand 2..... 29 Flüssigkeitsbrand 3..... 33 Zimmerbrand 1..... 37 Zimmerbrand 2..... 41 Zimmerbrand 3..... 45</div>	
	<div>November 2024</div> <div>1. Ausgabe</div>

LEISTUNGSPRÜFUNG Branddienst

ALARMIERUNGSDATEN

Fax-Nachricht

Landeswarnzentrale Oberösterreich

4021 Linz, Petzoldstr. 43, Telefon: 0732/770122

Fax: 0732/770122-90, Email: lwz@oöelfv.at



Einsatzdaten

Gemeinde: *EIGENE GEMEINDE*
Einsatzort: Gartenweg 14, *EIGENER ORT: @FW EIGENE FEUERWEHR*
Geschädigter: Gudrun Schaden
Einsatzart: Brand Gebüsch
Alarmstufe: 1
Alarmtext: Heckenbrand

Zusatzdaten

Einsatznummer: E00000001223
Alarmzeit: TT.MM.JJJJ – 16:58
Bezirk: *EIGENER BEZIRK*
Einsatzzone: *EIGENE EINSATZZONE*
Koordinaten: N 48,310305 / O 14,310136
Funksprechgruppe: FW-XX-HAUPT

Anruferdaten

Anrufername: Max Mustermann
Anrufern: 0664/123456789 Gemeldet über: 122

Alarmierte Einheiten

TT.MM.JJJJ – 16:58 XX-XX *Feuerwehr/Florian EIGENE FEUERWEHR*

ANTWORT BEFRAGUNG DES HAUSBESITZERS:

FRAGE BRANDOBJEKT/-STELLE	GARTENHECKE
FRAGE BRANDGUT	THUJENHECKE
FRAGE WEG	ÜBER STRASSE UND GEHSTEIG
FRAGE PERSONEN ODER TIERE	KEINE PERSONEN TIERE GEFÄHRDET

ANWEISUNG AN HAUSBESITZER: BLEIBEN SIE BEIM FEUERWEHRFAHRZEUG/MA

PFLICHTINHALT BEFEHL AN MANNSCHAFT: (sinngemäß und vollständig)

Löschgruppe 1:8	Tanklöschgruppe 1:6
Heckenbrand	Heckenbrand
Ausbreitung verhindern und Brandbekämpfung; Wasserversorgung herstellen.	Ausbreitung verhindern und Brandbekämpfung; Wasserversorgung herstellen.
STR Einsatzstelle absichern	WTR Einsatzstelle absichern
WTR+STR Saugleitung von (Bach, Teich, Fluss) / Wasserversorgung vom Hydranten zur TS errichten. ATR+STR Zubringleitung errichten	anschließend Wasserversorgung vom ... Hydrant/Bach, Teich, Brunnen mit Tauchpumpe ... herstellen.
Verteiler (Standort) setzen.	
ATR und WTR je ein C-Rohr zum Schützen bzw. zur Brandbekämpfung aufbauen/vorbereiten.	ATR HD-Rohr und WTR C-Rohr zum Schützen bzw. zur Brandbekämpfung aufbauen/vorbereiten.
Gibt es Fragen?	Gibt es Fragen?
Durchführen!	Durchführen!

PFLICHTINHALT LAGEMELDUNG:

Melder: „Florian/Feuerwehr ... von Pumpe ... kommen!“

Bewerter. „Hier Florian/Feuerwehr ... kommen!“

Melder: „Hier Pumpe ... Lagemeldung (sinngemäß und vollständig)

- Brand einer Hecke auf ca. 10m Länge im Gartenweg 14,
- Wind begünstigt Ausbreitung auf angrenzende Gartenhütte.
- In der gefährdeten Gartenhütte befindet sich 1 Rasenmäher mit Reservekanister,
1 Gasgriller mit Gasflasche und Gartenmöbel
- Pumpe/Tank ... schützt Gartenhütte und führt Brandbekämpfung mit
2 Rohren durch

kommen!“

Bewerter: „Hier Florian/Feuerwehr verstanden Ende!“

Die unterstrichenen Wörter in der Lagemeldung kennzeichnen nur die im Befehl an die Trupps zu nennenden „Gefahren“



Brennende Hecke

Brand auf ca. 10m Länge

Wind begünstigt Ausbreitung auf angrenzende Gartenhütte

Gefährdetes Objekt

Gartenhütte - darin befindet sich:

1 Rasenmäher und Reservekanister

1 Gasgriller mit Gasflasche

Gartenmöbel



LEISTUNGSPRÜFUNG Branddienst

ALARMIERUNGSDATEN

Fax-Nachricht

Landeswarnzentrale Oberösterreich

4021 Linz, Petzoldstr. 43, Telefon: 0732/770122

Fax: 0732/770122-90, Email: lwz@oelfv.at



Einsatzdaten

Gemeinde: *EIGENE GEMEINDE*
Einsatzort: Maiergutstr. 11, *EIGENER ORT: @FW EIGENE FEUERWEHR*
Geschädigter: Gudrun Schaden
Einsatzart: Brand Gebüsch
Alarmstufe: 1
Alarmtext: Heckenbrand

Zusatzdaten

Einsatznummer: E00000001223
Alarmzeit: TT.MM.JJJJ – 14:35
Bezirk: *EIGENER BEZIRK*
Einsatzzone: *EIGENE EINSATZZONE*
Koordinaten: N 48,310305 / O 14,310136
Funksprechgruppe: FW-XX-HAUPT

Anruferdaten

Anrufername: Max Mustermann
Anrufern timer: 0664/123456789 Gemeldet über: 122

Alarmierte Einheiten

TT.MM.JJJJ – 14:35 XX-XX *Feuerwehr/Florian EIGENE FEUERWEHR*

ANTWORT BEFRAGUNG DES HAUSBESITZERS:

FRAGE BRANDOBJEKT/-STELLE	GARTENHECKE
FRAGE BRANDGUT	BUCHENHECKE
FRAGE WEG	ÜBER STRAßE
FRAGE PERSONEN ODER TIERE	KEINE PERSONEN TIERE GEFÄHRDET

ANWEISUNG AN HAUSBESITZER: BLEIBEN SIE BEIM FEUERWEHRFAHRZEUG/MA

PFLICHTINHALT BEFEHL AN MANNSCHAFT: (sinngemäß und vollständig)

Löschgruppe 1:8	Tanklöschgruppe 1:6
Heckenbrand	Heckenbrand
Ausbreitung verhindern und Brandbekämpfung; Wasserversorgung herstellen.	Ausbreitung verhindern und Brandbekämpfung; Wasserversorgung herstellen.
STR Einsatzstelle absichern	WTR Einsatzstelle absichern
WTR+STR Saugleitung vom (Bach, Teich, Fluss) / Wasserversorgung vom Hydranten zur TS errichten. ATR+STR Zubringleitung errichten	anschließend Wasserversorgung vom ... Hydrant/Bach, Teich, Brunnen mit Tauchpumpe ... herstellen.
Verteiler (Standort) setzen.	
ATR und WTR je ein C-Rohr zum Schützen bzw. zur Brandbekämpfung aufbauen/vorbereiten.	ATR HD-Rohr und WTR C-Rohr zum Schützen bzw. zur Brandbekämpfung aufbauen/vorbereiten.
Gibt es Fragen?	Gibt es Fragen?
Durchführen!	Durchführen!

PFLICHTINHALT LAGEMELDUNG:

Melder: „Florian/Feuerwehr ... von Pumpe ... kommen!“


Bewerter: „Hier Florian/Feuerwehr ... kommen!“

Melder: „Hier Pumpe ... Lagemeldung (sinngemäß und vollständig)

- Brand einer Hecke auf ca. 15m Länge im Maiergutstrasse 11,
 - Wind begünstigt Ausbreitung auf dahinterliegendes Carport und Bäume.
 - Im gefährdetem Carport befinden sich 1 Geländewagen, ein Oldtimermotorrad und zwei 20l Benzinkanister
 - Pumpe/Tank ... schützt Carport und führt Brandbekämpfung mit 2 Rohren durch
- kommen!“

Bewerter: „Hier Florian/Feuerwehr verstanden Ende!“

Die unterstrichenen Wörter in der Lagemeldung kennzeichnen nur die im Befehl an die Trupps zu nennenden „Gefahren“



Brennende Hecke

Brand auf ca. 15m Länge

**Wind begünstigt Ausbreitung auf dahinter liegenden
Carport und Bäume**

Gefährdetes Objekt

Carport - darin befinden sich:

1 Geländewagen

1 Oldtimermotorrad

2 Stk. 20l Kanister Benzin



LEISTUNGSPRÜFUNG Branddienst

ALARMIERUNGSDATEN

Fax-Nachricht

Landeswarnzentrale Oberösterreich

4021 Linz, Petzoldstr. 43, Telefon: 0732/770122

Fax: 0732/770122-90, Email: lwz@oelfv.at



Einsatzdaten

Gemeinde: *EIGENE GEMEINDE*
Einsatzort: Nußböckstr. 23, *EIGENER ORT: @FW EIGENE FEUERWEHR*
Geschädigter: Gudrun Schaden
Einsatzart: Brand Gebüsch
Alarmstufe: 1
Alarmtext: Heckenbrand

Zusatzdaten

Einsatznummer: E00000001223
Alarmzeit: TT.MM.JJJJ – 18:17
Bezirk: *EIGENER BEZIRK*
Einsatzzone: *EIGENE EINSATZZONE*
Koordinaten: N 48,310305 / O 14,310136
Funksprechgruppe: FW-XX-HAUPT

Anruferdaten

Anrufername: Max Mustermann
Anrufern: 0664/123456789 Gemeldet über: 122

Alarmierte Einheiten

TT.MM.JJJJ – 18:17 XX-XX *Feuerwehr/Florian EIGENE FEUERWEHR*

ANTWORT BEFRAGUNG DES HAUSBESITZERS:

FRAGE BRANDOBJEKT/-STELLE	GARTENHECKE
FRAGE BRANDGUT	THUJENHECKE
FRAGE WEG	ÜBER STRAßE
FRAGE PERSONEN ODER TIERE	KEINE PERSONEN TIERE GEFÄHRDET

ANWEISUNG AN HAUSBESITZER: BLEIBEN SIE BEIM FEUERWEHRFAHRZEUG/MA

PFLICHTINHALT BEFEHL AN MANNSCHAFT: (sinngemäß und vollständig)

Löschgruppe 1:8	Tanklöschgruppe 1:6
Heckenbrand	Heckenbrand
Ausbreitung verhindern und Brandbekämpfung; Wasserversorgung herstellen.	Ausbreitung verhindern und Brandbekämpfung; Wasserversorgung herstellen.
STR Einsatzstelle absichern	WTR Einsatzstelle absichern
WTR+STR Saugleitung vom (Bach, Teich, Fluss) / Wasserversorgung vom Hydranten zur TS errichten. ATR+STR Zubringleitung errichten	anschließend Wasserversorgung vom ... Hydrant/Bach, Teich, Brunnen mit Tauchpumpe ... herstellen.
Verteiler (Standort) setzen.	
ATR und WTR je ein C-Rohr zum Schützen bzw. zur Brandbekämpfung aufbauen/vorbereiten.	ATR HD-Rohr und WTR C-Rohr zum Schützen bzw. zur Brandbekämpfung aufbauen/vorbereiten.
Gibt es Fragen?	Gibt es Fragen?
Durchführen!	Durchführen!

PFLICHTINHALT LAGEMELDUNG:

Melder: „Florian/Feuerwehr ... von Pumpe ... kommen!“

Bewerter: „Hier Florian/Feuerwehr ... kommen!“

Melder: „Hier Pumpe ... Lagemeldung (sinngemäß und vollständig)

- Brand einer Hecke auf ca. 8m Länge im Nußböckstrasse 23,
 - Wind begünstigt Ausbreitung auf Kapelle und Stromleitung.
 - Hinter der Kapelle sind Bienenstöcke aufgestellt
 - Pumpe/Tank ... schützt Kapelle und Bienenstöcke und führt Brandbekämpfung mit 2 Rohren durch
- kommen!“

Bewerter: „Hier Florian/Feuerwehr verstanden Ende!“

Die unterstrichenen Wörter in der Lagemeldung kennzeichnen nur die im Befehl an die Trupps zu nennenden „Gefahren“



Brennende Hecke

Brand auf ca. 8 m Länge

Wind begünstigt Ausbreitung auf die Kapelle

Stromleitung ist direkt über den Flammen



Gefährdetes Objekt
Kapelle
Bienenstöcke sind hinter der
Kapelle aufgestellt

LEISTUNGSPRÜFUNG Branddienst

ALARMIERUNGSDATEN

Fax-Nachricht

Landeswarnzentrale Oberösterreich

4021 Linz, Petzoldstr. 43, Telefon: 0732/770122

Fax: 0732/770122-90, Email: lwz@oelfv.at



Einsatzdaten

Gemeinde: *EIGENE GEMEINDE*
Einsatzort: Holzbergweg 36, *EIGENER ORT: @FW EIGENE FEUERWEHR*
Geschädigter: Gudrun Schaden
Einsatzart: Brand im Freien
Alarmstufe: 1
Alarmtext: Brand Holzstapel

Zusatzdaten

Einsatznummer: E00000001223
Alarmzeit: TT.MM.JJJJ – 13:36
Bezirk: *EIGENER BEZIRK*
Einsatzzone: *EIGENE EINSATZZONE*
Koordinaten: N 48,310305 / O 14,310136
Funksprechgruppe: FW-XX-HAUPT

Anruferdaten

Anrufername: Max Mustermann
Anrufern: 0664/123456789 Gemeldet über: 122

Alarmierte Einheiten

TT.MM.JJJJ – 13:36 XX-XX *Feuerwehr/Florian EIGENE FEUERWEHR*

ANTWORT BEFRAGUNG DES HAUSBESITZERS:

FRAGE BRANDOBJEKT/-STELLE	HOLZSTAPEL
FRAGE BRANDGUT	GETROCKNETES ASTWERK
FRAGE WEG	ÜBER DEN PLATZ GERADE DARAUF ZU
FRAGE PERSONEN ODER TIERE	KEINE PERSONEN TIERE GEFÄHRDET

ANWEISUNG AN HAUSBESITZER: BLEIBEN SIE BEIM FEUERWEHRFAHRZEUG/MA

PFLICHTINHALT BEFEHL AN MANNSCHAFT: (sinngemäß und vollständig)

Löschgruppe 1:8
Holzstapelbrand
Brandbekämpfung, Wasserversorgung herstellen.
STR Einsatzstelle absichern.
WTR+STR Saugleitung vom (Bach, Teich, Fluss) / Wasserversorgung vom HydrantHydranten zur TS errichten. ATR+STR Zubringleitung errichten
Verteiler (Standort) setzen.
ATR B-Rohr zum Schützen bzw. zur Brandbekämpfung aufbauen/vorbereiten.
Gibt es Fragen?
Durchführen!

PFLICHTINHALT LAGEMELDUNG:

Melder: „Florian/Feuerwehr ... von Pumpe ... kommen!“

Bewerter: „Hier Florian/Feuerwehr ... kommen!“

Melder: „Hier Pumpe ... Lagemeldung (sinngemäß und vollständig)

- Brand eines Holzstapels auf ca. 10m Länge im Holzbergerweg 36,
 - Wind begünstigt Ausbreitung auf Traktorgarage – große Hitzestrahlung
 - in der gefährdeten Traktorgarage lagern 1 Traktor, Maschinen und Geräte sowie 500 kg Mehrnährstoffdünger und ein 2500l Dieseltank.
 - Pumpe/Tank ... führt Brandbekämpfung unter gleichzeitigem Schützen der Traktorgarage mit einem B-Rohr durch
- kommen!“

Bewerter: „Hier Florian/Feuerwehr verstanden Ende!“

Die unterstrichenen Wörter in der Lagemeldung kennzeichnen nur die im Befehl an die Trupps zu nennenden „Gefahren“

Brennender Holzstapel

**Brand auf ca. 10m Länge
Wind begünstigt Ausbreitung auf
Traktorgarage
große Hitzestrahlung**



Gefährdetes Objekt

Traktorgarage - darin befindet sich:

1 Traktor, Maschinen und Geräte
500 kg Mehrnährstoffdünger
ein 2500l Dieseltank



LEISTUNGSPRÜFUNG Branddienst

ALARMIERUNGSDATEN

Fax-Nachricht

Landeswarnzentrale Oberösterreich

4021 Linz, Petzoldstr. 43, Telefon: 0732/770122

Fax: 0732/770122-90, Email: lwz@oelfv.at



Einsatzdaten

Gemeinde: *EIGENE GEMEINDE*
Einsatzort: Am Waldsaum 102, *EIGENER ORT: @FW EIGENE FEUERWEHR*
Geschädigter: Gudrun Schaden
Einsatzart: Brand im Freien
Alarmstufe: 1
Alarmtext: Holzhaufenbrand

Zusatzdaten

Einsatznummer: E00000001223
Alarmzeit: TT.MM.JJJJ – 09:42
Bezirk: *EIGENER BEZIRK*
Einsatzzone: *EIGENE EINSATZZONE*
Koordinaten: N 48,310305 / O 14,310136
Funksprechgruppe: FW-XX-HAUPT

Anruferdaten

Anrufername: Max Mustermann
Anrufern timer: 0664/123456789 Gemeldet über: 122

Alarmierte Einheiten

TT.MM.JJJJ – 09:42 XX-XX Feuerwehr/Florian *EIGENE FEUERWEHR*

ANTWORT BEFRAGUNG DES HAUSBESITZERS:

FRAGE BRANDOBJEKT/-STELLE	HOLZHAUFEN
FRAGE BRANDGUT	BAUMSTÄMME UND REISIG
FRAGE WEG	ÜBER DIE BÖSCHUNG
FRAGE PERSONEN ODER TIERE	KEINE PERSONEN TIERE GEFÄHRDET

ANWEISUNG AN HAUSBESITZER: BLEIBEN SIE BEIM FEUERWEHRFAHRZEUG/MA

PFLICHTINHALT BEFEHL AN MANNSCHAFT: *(sinngemäß und vollständig)*

Löschgruppe 1:8
Holzstapelbrand/Holzhaufenbrand
Brandbekämpfung, Wasserversorgung herstellen.
STR Einsatzstelle absichern.
WTR+STR Saugleitung vom (Bach, Teich, Fluss) / Wasserversorgung vom Hydranten zur TS errichten.
ATR+STR Zubringleitung errichten
Verteiler (Standort) setzen.
ATR B-Rohr zum Schützen bzw. zur Brandbekämpfung aufbauen/vorbereiten.
Gibt es Fragen?
Durchführen!

PFLICHTINHALT LAGEMELDUNG:

Melder: „Florian/Feuerwehr ... von Pumpe ... kommen!“

Bewerter: „Hier Florian/Feuerwehr ... kommen!“

Melder: „Hier Pumpe ... Lagemeldung *(sinngemäß und vollständig)*

- Brand eines Holzhaufens auf ca. 14 m Länge im Am Waldsaum 102,
- Hitzestrahlung und Funkenflug begünstigt Ausbreitung auf den Wald
- weitere ist die 30 kV Hochspannungsleitung und der hinter dem Holzhaufen stehende Holzvollernter gefährdet.
- Pumpe ... führt Brandbekämpfung unter gleichzeitigem Schützen des Waldes, Vollernters und der Hochspannungsleitung mit einem B-Rohr durch kommen!“

Bewerter: „Hier Florian/Feuerwehr verstanden Ende!“

Die unterstrichenen Wörter in der Lagemeldung kennzeichnen nur die im Befehl an die Trupps zu nennenden „Gefahren“

Brennender Holzhaufen

Brand auf ca. 14 m Länge
Hitzestrahlung und Funkenflug begünstigt
Ausbreitung auf den Wald
Hochspannungsleitung ist
direkt über den Flammen





Gefährdetes Objekt
angrenzender Wald
30kV Hochspannungsleitung
Holzvollernter steht hinter dem
Holzhaufen

LEISTUNGSPRÜFUNG Branddienst

ALARMIERUNGSDATEN

Fax-Nachricht

Landeswarnzentrale Oberösterreich

4021 Linz, Petzoldstr. 43, Telefon: 0732/770122

Fax: 0732/770122-90, Email: lwz@ooelfv.at



Einsatzdaten

Gemeinde: *EIGENE GEMEINDE*
Einsatzort: Güterweg Eselbauer, *EIGENER ORT: @FW EIGENE FEUERWEHR*
Geschädigter: Gudrun Schaden
Einsatzart: Brand im Freien
Alarmstufe: 1
Alarmtext: Holzhaufenbrand

Zusatzdaten

Einsatznummer: E00000001223
Alarmzeit: TT.MM.JJJJ – 12:32
Bezirk: *EIGENER BEZIRK*
Einsatzzone: *EIGENE EINSATZZONE*
Koordinaten: N 48,310305 / O 14,310136
Funksprechgruppe: FW-XX-HAUPT

Anruferdaten

Anrufername: Max Mustermann
Anrufern: 0664/123456789 Gemeldet über: 122

Alarmierte Einheiten

TT.MM.JJJJ – 12:32 XX-XX *Feuerwehr/Florian EIGENE FEUERWEHR*

ANTWORT BEFRAGUNG DES HAUSBESITZERS:

FRAGE BRANDOBJEKT/-STELLE	HOLZHAUFEN
FRAGE BRANDGUT	REISIG UND ÄSTE
FRAGE WEG	ÜBER DIE WIESE
FRAGE PERSONEN ODER TIERE	KEINE PERSONEN TIERE GEFÄHRDET

ANWEISUNG AN HAUSBESITZER: BLEIBEN SIE BEIM FEUERWEHRFAHRZEUG/MA

PFLICHTINHALT BEFEHL AN MANNSCHAFT: (sinngemäß und vollständig)

Löschgruppe 1:8
Holzstapelbrand/Holzhaufenbrand
Brandbekämpfung, Wasserversorgung herstellen.
STR Einsatzstelle absichern.
WTR+STR Saugleitung vom (Bach, Teich, Fluss) / Wasserversorgung vom Hydranten zur TS errichten.
ATR+STR Zubringleitung errichten
Verteiler (Standort) setzen.
ATR B-Rohr zum Schützen bzw. zur Brandbekämpfung aufbauen/vorbereiten.
Gibt es Fragen?
Durchführen!

PFLICHTINHALT LAGEMELDUNG:

Melder: „Florian/Feuerwehr ... von Pumpe ... kommen!“

Bewerter: „Hier Florian/Feuerwehr ... kommen!“

Melder: „Hier Pumpe ... Lagemeldung (sinngemäß und vollständig)

- Brand eines Holzhaufens auf ca. 12m Länge im Güterweg Eslbauer,
- große Hitzestrahlung begünstigt Ausbreitung auf den Mischwald Stromleitung befindet sich direkt über den Flammen
- weiters ist die hinter dem Holzhaufen stehende Hackmaschine und der daneben stehende mobile Treibstofftank mit 500l Diesel gefährdet.
- Pumpe ... führt Brandbekämpfung unter gleichzeitigem Schützen des Mischwaldes, Hackmaschine, Stromleitung und Dieseltank mit einem B-Rohr durch kommen!“


Bewerter: „Hier Florian/Feuerwehr verstanden Ende!“

Die unterstrichenen Wörter in der Lagemeldung kennzeichnen nur die im Befehl an die Trupps zu nennenden „Gefahren“

Brennender Holzhaufen

**Brand auf ca. 12 m Länge
große Hitzestrahlung begünstigt Ausbreitung auf den Mischwald
Stromleitung ist direkt über den Flammen**





Gefährdetes Objekt
angrenzender Mischwald
Eine Hackmaschine steht hinter
dem Holzhaufen
Daneben steht ein mobiler
Treibstofftank mit ca. 500l
Diesel

LEISTUNGSPRÜFUNG Branddienst

ALARMIERUNGSDATEN

Fax-Nachricht

Landeswarnzentrale Oberösterreich

4021 Linz, Petzoldstr. 43, Telefon: 0732/770122

Fax: 0732/770122-90, Email: lwz@oelfv.at



Einsatzdaten

Gemeinde: *EIGENE GEMEINDE*
Einsatzort: Maschinenstr. 15, *EIGENER ORT: @FW EIGENE FEUERWEHR*
Geschädigter: Gudrun Schaden
Einsatzart: Brand im Freien
Alarmstufe: 1
Alarmtext: Brand Altöl auf Strasse

Zusatzdaten

Einsatznummer: E00000001223
Alarmzeit: TT.MM.JJJJ – 07:12
Bezirk: *EIGENER BEZIRK*
Einsatzzone: *EIGENE EINSATZZONE*
Koordinaten: N 48,310305 / O 14,310136
Funksprechgruppe: FW-XX-HAUPT

Anruferdaten

Anrufername: Max Mustermann
Anrufern: 0664/123456789 Gemeldet über: 122

Alarmierte Einheiten

TT.MM.JJJJ – 07:12 XX-XX *Feuerwehr/Florian EIGENE FEUERWEHR*

ANTWORT BEFRAGUNG DES HAUSBESITZERS:

FRAGE BRANDOBJEKT/-STELLE	ALTÖL auf STRASSE
FRAGE BRANDGUT	ALTES MOTORÖL
FRAGE WEG	ÜBER DIE STRASSE
FRAGE PERSONEN ODER TIERE	KEINE PERSONEN TIERE GEFÄHRDET

ANWEISUNG AN HAUSBESITZER: BLEIBEN SIE BEIM FEUERWEHRFAHRZEUG/MA

PFLICHTINHALT BEFEHL AN MANNSCHAFT: (sinngemäß und vollständig)

Löschgruppe 1:8	Tanklöschgruppe 1:6
Flüssigkeitsbrand / Brand von Altöl	Flüssigkeitsbrand / Brand von Altöl
Brandbekämpfung mit Mittelschaum, Wasserversorgung herstellen.	Brandbekämpfung mit Mittelschaum, Wasserversorgung herstellen.
STR Einsatzstelle absichern.	Angriffstrupp mit AS ausrüsten.
WTR+STR Saugleitung vom (Bach, Teich, Fluss) / Wasserversorgung vom Hydranten zur TS errichten. ATR+STR Zubringleitung errichten	WTR Einsatzstelle absichern anschließend Mittelschaumrohr mit externen Zumischer zur Brandbekämpfung vorbereiten und mit Unterstützung des MA Wasserversorgung vom ... Hydrant/Bach, Teich, Brunnen mit Tauchpumpe ... herstellen.
Verteiler (Standort) setzen.	
Angriffstrupp mit AS ausrüsten.	
Melder AS-Überwachung durchführen.	Melder/Maschinist Atemschutzüberwachung durchführen.
WTR Mittelschaumrohr mit externen Zumischer zur Brandbekämpfung aufbauen/vorbereiten.	
Gibt es Fragen?	Gibt es Fragen?
Durchführen!	Durchführen!

PFLICHTINHALT LAGEMELDUNG:

Melder: „Florian/Feuerwehr ... von Pumpe ... kommen!“

Bewerter: „Hier Florian/Feuerwehr ... kommen!“

Melder: „Hier Pumpe ... Lagemeldung (sinngemäß und vollständig)

- Brand von ca. 200l altem Motoröl in einer Lache mit ca. 15m² in der Maschinenstrasse 15,
- Gefährdete Objekte der Lieferwagen und 2 weitere Altölfässer am Fahrzeug
- Pumpe.../Tank... führt Brandbekämpfung mit Mittelschaum durch,
kommen!“

Bewerter: „Hier Florian/Feuerwehr verstanden Ende!“

Die unterstrichenen Wörter in der Lagemeldung kennzeichnen nur die im Befehl an die Trupps zu nennenden „Gefahren“



Brennendes altes Motoröl

Es brennen ca. 200 Liter ausgeflossenes
altes Motoröl in einer Lache von ca. 15 m²



Gefährdete Objekte

**2 weitere Altölfässer am Fahrzeug
Der Lieferwagen**

LEISTUNGSPRÜFUNG Branddienst

ALARMIERUNGSDATEN

Fax-Nachricht

Landeswarnzentrale Oberösterreich

4021 Linz, Petzoldstr. 43, Telefon: 0732/770122

Fax: 0732/770122-90, Email: lwz@ooelfv.at



Einsatzdaten

Gemeinde: *EIGENE GEMEINDE*
Einsatzort: Bauhofstr. 16, *EIGENER ORT: @FW EIGENE FEUERWEHR*
Geschädigter: Gudrun Schaden
Einsatzart: Brand PKW im Freien
Alarmstufe: 1
Alarmtext: Brand PKW

Zusatzdaten

Einsatznummer: E00000001223
Alarmzeit: TT.MM.JJJJ – 11:17
Bezirk: *EIGENER BEZIRK*
Einsatzzone: *EIGENE EINSATZZONE*
Koordinaten: N 48,310305 / O 14,310136
Funksprechgruppe: FW-XX-HAUPT

Anruferdaten

Anrufername: Max Mustermann
Anrufern: 0664/123456789 Gemeldet über: 122

Alarmierte Einheiten

TT.MM.JJJJ – 11:17 XX-XX Feuerwehr/Florian *EIGENE FEUERWEHR*

ANTWORT BEFRAGUNG DES HAUSBESITZERS:

FRAGE BRANDOBJEKT/-STELLE
FRAGE BRANDGUT
FRAGE WEG
FRAGE PERSONEN ODER TIERE

**PICK UP UND TREIBSTOFFLACHE
DIESELTREIBSTOFF
ÜBER DEN PLATZ
KEINE PERSONEN TIERE GEFÄHRDET**

ANWEISUNG AN HAUSBESITZER: BLEIBEN SIE BEIM FEUERWEHRFAHRZEUG/MA

PFLICHTINHALT BEFEHL AN MANNSCHAFT: (sinngemäß und vollständig)

Löschgruppe 1:8	Tanklöschgruppe 1:6
Flüssigkeitsbrand / PKW und Treibstoffbrand	Flüssigkeitsbrand / PKW und Treibstoffbrand
Brandbekämpfung mit Mittelschaum, Wasserversorgung herstellen.	Brandbekämpfung mit Mittelschaum, Wasserversorgung herstellen.
STR Einsatzstelle absichern.	Angriffstrupp mit AS ausrüsten.
WTR+STR Saugleitung vom (Bach, Teich, Fluss) / Wasserversorgung vom Hydranten zur TS errichten. ATR+STR Zubringleitung errichten	WTR Einsatzstelle absichern anschließend Mittelschaumrohr mit externen Zumischer zur Brandbekämpfung vorbereiten und mit Unterstützung des MA Wasserversorgung vom ... Hydrant/Bach, Teich, Brunnen mit Tauchpumpe ... herstellen.
Verteiler (Standort) setzen.	
Angriffstrupp mit AS ausrüsten.	
Melder AS-Überwachung durchführen.	Melder/Maschinist Atemschutzüberwachung durchführen.
WTR Mittelschaumrohr mit externen Zumischer zur Brandbekämpfung aufbauen/vorbereiten.	
Gibt es Fragen?	Gibt es Fragen?
Durchführen!	Durchführen!

PFLICHTINHALT LAGEMELDUNG:

Melder: „Florian/Feuerwehr ... von Pumpe ... kommen!“

Bewerter. „Hier Florian/Feuerwehr ... kommen!“

Melder: „Hier Pumpe ... Lagemeldung (sinngemäß und vollständig)

- Brand des PICK UP's und von ca. 100l Dieseltreibstoff in einer Lache mit ca. 20m² in der Bauhofstrasse 16,
- Gefährdete Objekte der Frontlader des Traktors und der PKW-Anhänger des Pick Up,
- Pumpe/Tank ... führt Brandbekämpfung mit Mittelschaumrohr durch
kommen!“

Bewerter: „Hier Florian/Feuerwehr verstanden Ende!“

Die unterstrichenen Wörter in der Lagemeldung kennzeichnen nur die im Befehl an die Trupps zu nennenden „Gefahren“



Brennender Diesel

Vom Pickup ist der gesamte Treibstoffinhalt ca. 100l ausgeflossen und hat sich entzündet. Pickup und Treibstoff brennt in einer Lache von ca. 20m²



Gefährdete Objekte

**der Frontlader des Traktors
der PKW Anhänger**

LEISTUNGSPRÜFUNG Branddienst

ALARMIERUNGSDATEN

Fax-Nachricht

Landeswarnzentrale Oberösterreich

4021 Linz, Petzoldstr. 43, Telefon: 0732/770122

Fax: 0732/770122-90, Email: lwz@oelfv.at



Einsatzdaten

Gemeinde: *EIGENE GEMEINDE*
Einsatzort: Am Schotterteich 27, *EIGENER ORT: @FW EIGENE FEUERWEHR*
Geschädigter: Gudrun Schaden
Einsatzart: Brand Baumaschine im Freien
Alarmstufe: 1
Alarmtext: Brand Hydrauliköl

Zusatzdaten

Einsatznummer: E00000001223
Alarmzeit: TT.MM.JJJJ – 14:28
Bezirk: *EIGENER BEZIRK*
Einsatzzone: *EIGENE EINSATZZONE*
Koordinaten: N 48,310305 / O 14,310136
Funksprechgruppe: FW-XX-HAUPT

Anruferdaten

Anrufername: Max Mustermann
Anrufern timer: 0664/123456789 Gemeldet über: 122

Alarmierte Einheiten

TT.MM.JJJJ – 14:28 XX-XX Feuerwehr/Florian *EIGENE FEUERWEHR*

ANTWORT BEFRAGUNG DES HAUSBESITZERS:

FRAGE BRANDOBJEKT/-STELLE
FRAGE BRANDGUT
FRAGE WEG
FRAGE PERSONEN ODER TIERE

**ÖL IN AUFFANGBEHÄLTER NEBEN BAGGER
HYDRAULIKÖL
ÜBER DIE BÖSCHUNG
KEINE PERSONEN TIERE GEFÄHRDET**

ANWEISUNG AN HAUSBESITZER: BLEIBEN SIE BEIM FEUERWEHRFAHRZEUG/MA

PFLICHTINHALT BEFEHL AN MANNSCHAFT: (sinngemäß und vollständig)

Löschgruppe 1:8	Tanklöschgruppe 1:6
Flüssigkeitsbrand / Brand Hydrauliköl	Flüssigkeitsbrand / Brand Hydrauliköl
Brandbekämpfung mit Mittelschaum, Wasserversorgung herstellen.	Brandbekämpfung mit Mittelschaum, Wasserversorgung herstellen.
STR Einsatzstelle absichern.	Angriffstrupp mit AS ausrüsten.
WTR+STR Saugleitung vom (Bach, Teich, Fluss) / Wasserversorgung vom Hydranten zur TS errichten. ATR+STR Zubringleitung errichten	WTR Einsatzstelle absichern anschließend Mittelschaumrohr mit externen Zumischer zur Brandbekämpfung vorbereiten und mit Unterstützung des MA Wasserversorgung vom ... Hydrant/Bach, Teich, Brunnen mit Tauchpumpe ... herstellen.
Verteiler (Standort) setzen.	
Angriffstrupp mit AS ausrüsten.	
Melder AS-Überwachung durchführen.	Melder/Maschinist Atemschutzüberwachung durchführen.
WTR Mittelschaumrohr mit externen Zumischer zur Brandbekämpfung aufbauen/vorbereiten.	
Gibt es Fragen?	Gibt es Fragen?
Durchführen!	Durchführen!

PFLICHTINHALT LAGEMELDUNG:

Melder: „Florian/Feuerwehr ... von Pumpe ... kommen!“

Bewerter. „Hier Florian/Feuerwehr ... kommen!“

Melder: „Hier Pumpe ... Lagemeldung (sinngemäß und vollständig)

- Brand von ca. 110l Hydrauliköl in einer Auffangwanne, Am Schotterteich 27,
- Gefährdete Objekte der danebenstehende Bagger, die Hochspannungsleitung,
Achtung es fließt etwas Hydrauliköl ins Erdreich.
- Pumpe/Tank ... führt Brandbekämpfung mit Mittelschaumrohr durch kommen!“

Bewerter: „Hier Florian/Feuerwehr verstanden Ende!“

Die unterstrichenen Wörter in der Lagemeldung kennzeichnen nur die im Befehl an die Trupps zu nennenden „Gefahren“



Brennendes Öl

Es brennen in einer Auffangwanne
110l Hydrauliköl

Gefährdete Objekte

der Bagger
die Hochspannungsleitung
etwas Hydrauliköl fließt aus der
Auffangwanne ins Erdreich



LEISTUNGSPRÜFUNG Branddienst

ALARMIERUNGSDATEN

Fax-Nachricht

Landeswarnzentrale Oberösterreich

4021 Linz, Petzoldstr. 43, Telefon: 0732/770122

Fax: 0732/770122-90, Email: lwz@ooelfv.at



Einsatzdaten

Gemeinde: *EIGENE GEMEINDE*
Einsatzort: Maierhof 6, *EIGENER ORT: @FW EIGENE FEUERWEHR*
Geschädigter: Gudrun Schaden
Einsatzart: Brand Gebäude
Alarmstufe: 1
Alarmtext: Zimmerbrand

Zusatzdaten

Einsatznummer: E00000001223
Alarmzeit: TT.MM.JJJJ – 07:34
Bezirk: *EIGENER BEZIRK*
Einsatzzone: *EIGENE EINSATZZONE*
Koordinaten: N 48,310305 / O 14,310136
Funksprechgruppe: FW-XX-HAUPT

Anruferdaten

Anrufername: Max Mustermann
Anrufern: 0664/123456789 Gemeldet über: 122

Alarmierte Einheiten

TT.MM.JJJJ – 07:34 XX-XX Feuerwehr/Florian *EIGENE FEUERWEHR*

ANTWORT BEFRAGUNG DES HAUSBESITZERS:

FRAGE BRANDOBJEKT/-STELLE	WOHNZIMMER
FRAGE BRANDGUT	MÖBEL
FRAGE WEG	ÜBER HAUSTÜRE, GANG
FRAGE PERSONEN ODER TIERE	KEINE PERSONEN TIERE GEFÄHRDET

ANWEISUNG AN HAUSBESITZER: BLEIBEN SIE BEIM FEUERWEHRFAHRZEUG/MA

PFLICHTINHALT BEFEHL AN MANNSCHAFT: *(sinngemäß und vollständig)*

Tanklöschgruppe 1:6
Zimmerbrand keine Menschen und Tiere in Gefahr.
Innenangriff mit Atemschutz, Gebäude belüften.
ATR und WTRF mit Atemschutz ausrüsten.
WTRM Einsatzstelle absichern
anschließend mit Maschinist HD-Rohr und Lüfter vorbereiten.
Melder/Maschinist AS-Überwachung.
Gibt es Fragen?
Durchführen!

PFLICHTINHALT LAGEMELDUNG:

Melder: „Florian/Feuerwehr ... von Pumpe ... kommen!“

Bewerter: „Hier Florian/Feuerwehr ... kommen!“

Melder: „Hier Pumpe ... Lagemeldung *(sinngemäß und vollständig)*

- **Brand von Fernseher und Sofa im Wohnzimmer im Erdgeschoss des Mehrfamilienhauses in Maierhof 6,**
- **Gang, Stiegenhaus und betroffene Wohnung stark verraucht,**
- **Türen zu anderen Wohnungen sind geschlossen.**
- **Tank... bereitet einen Innenangriff und Belüftung vor.**
- **Benötigen dringend ein Löschfahrzeug für den Aufbau der Wasserversorgung und einen AS-Reservetrupp.**

kommen!“

Bewerter: „Hier Florian/Feuerwehr verstanden Ende!“

Die unterstrichenen Wörter in der Lagemeldung kennzeichnen nur die im Befehl an die Trupps zu nennenden „Gefahren“

Der Hausbesitzer informiert
Brand im Wohnzimmer der Erdgeschoßwohnung

Es brennen der Fernseher und das Sofa
Die Türen zu den anderen Wohnungen sind geschlossen



Information zum Objekt

Brand im Erdgeschoss des Mehrfamilienhauses
Gang, Stiegenhaus und betroffene Wohnung sind
stark verrauch



LEISTUNGSPRÜFUNG Branddienst

ALARMIERUNGSDATEN

Fax-Nachricht

Landeswarnzentrale Oberösterreich

4021 Linz, Petzoldstr. 43, Telefon: 0732/770122

Fax: 0732/770122-90, Email: lwz@oelfv.at



Einsatzdaten

Gemeinde: *EIGENE GEMEINDE*
Einsatzort: Forsthausstr. 63, *EIGENER ORT: @FW EIGENE FEUERWEHR*
Geschädigter: Gudrun Schaden
Einsatzart: Brand Gebäude
Alarmstufe: 1
Alarmtext: Zimmerbrand

Zusatzdaten

Einsatznummer: E00000001223
Alarmzeit: TT.MM.JJJJ – 18:03
Bezirk: *EIGENER BEZIRK*
Einsatzzone: *EIGENE EINSATZZONE*
Koordinaten: N 48,310305 / O 14,310136
Funksprechgruppe: FW-XX-HAUPT

Anruferdaten

Anrufername: Max Mustermann
Anrufern: 0664/123456789 Gemeldet über: 122

Alarmierte Einheiten

TT.MM.JJJJ – 18:03 XX-XX *Feuerwehr/Florian EIGENE FEUERWEHR*

ANTWORT BEFRAGUNG DES HAUSBESITZERS:

FRAGE BRANDOBJEKT/-STELLE	ZIMMER IM ERDGESCHOSS
FRAGE BRANDGUT	MÖBEL
FRAGE WEG	ÜBER VORPLATZ, HAUSTÜRE, GANG
FRAGE PERSONEN ODER TIERE	KEINE PERSONEN TIERE GEFÄHRDET

ANWEISUNG AN HAUSBESITZER: BLEIBEN SIE BEIM FEUERWEHRFAHRZEUG/MA

PFLICHTINHALT BEFEHL AN MANNSCHAFT: *(sinngemäß und vollständig)*

Tanklöschgruppe 1:6
Zimmerbrand keine Menschen und Tiere in Gefahr.
Innenangriff mit Atemschutz, Gebäude belüften.
ATR und WTRF mit Atemschutz ausrüsten.
WTRM Einsatzstelle absichern
anschließend mit Maschinist HD-Rohr und Lüfter vorbereiten.
Melder/Maschinist AS-Überwachung.
Gibt es Fragen?
Durchführen!

PFLICHTINHALT LAGEMELDUNG:

Melder: „Florian/Feuerwehr ... von Pumpe ... kommen!“

Bewerter: „Hier Florian/Feuerwehr ... kommen!“

Melder: „Hier Pumpe ... Lagemeldung *(sinngemäß und vollständig)*

- Brand eines Kastens im Esszimmer im Erdgeschoss des Wochenendhauses Forsthausstrasse 63,
- Erdgeschoss stark verrauch.
- Es befindet sich eine Heizkanone mit Gasflasche im Esszimmer.
- Tank... bereitet einen Innenangriff und Belüftung vor.
- Benötigen dringend ein Löschfahrzeug für den Aufbau der Wasserversorgung und einen AS-Reservetrupp.

kommen!“

Bewerter: „Hier Florian/Feuerwehr verstanden Ende!“

Die unterstrichenen Wörter in der Lagemeldung kennzeichnen nur die im Befehl an die Trupps zu nennenden „Gefahren“

Der Hausbesitzer informiert

Brand im Esszimmer des Wochenendhauses

***Es brennt ein Kasten im Esszimmer,
der Rauch hat sich auf das gesamte
Erdgeschoss ausgebreitet.***

***Im Esszimmer befindet sich auch eine Heizkanone
mit Gasflasche***



Informationen zum Objekt
Brand im Erdgeschoss des Wochenendhauses,
Erdgeschoß ist stark verrauch.



LEISTUNGSPRÜFUNG Branddienst

ALARMIERUNGSDATEN

Fax-Nachricht

Landeswarnzentrale Oberösterreich

4021 Linz, Petzoldstr. 43, Telefon: 0732/770122

Fax: 0732/770122-90, Email: lwz@oelfv.at



Einsatzdaten

Gemeinde: *EIGENE GEMEINDE*
Einsatzort: Fichtenstr. 37, *EIGENER ORT: @FW EIGENE FEUERWEHR*
Geschädigter: Gudrun Schaden
Einsatzart: Brand Gebäude
Alarmstufe: 1
Alarmtext: Zimmerbrand

Zusatzdaten

Einsatznummer: E00000001223
Alarmzeit: TT.MM.JJJJ – 18:03
Bezirk: *EIGENER BEZIRK*
Einsatzzone: *EIGENE EINSATZZONE*
Koordinaten: N 48,310305 / O 14,310136
Funksprechgruppe: FW-XX-HAUPT

Anruferdaten

Anrufername: Max Mustermann
Anrufern: 0664/123456789 Gemeldet über: 122

Alarmierte Einheiten

TT.MM.JJJJ – 18:03 XX-XX *Feuerwehr/Florian EIGENE FEUERWEHR*

ANTWORT BEFRAGUNG DES HAUSBESITZERS:

FRAGE BRANDOBJEKT/-STELLE	ZIMMER IM ERDGESCHOSS
FRAGE BRANDGUT	MÖBEL
FRAGE WEG	ÜBER VORPLATZ, HAUSTÜRE, GANG
FRAGE PERSONEN ODER TIERE	KEINE PERSONEN TIERE GEFÄHRDET

ANWEISUNG AN HAUSBESITZER: BLEIBEN SIE BEIM FEUERWEHRFAHRZEUG/MA

PFLICHTINHALT BEFEHL AN MANNSCHAFT: *(sinngemäß und vollständig)*

Tanklöschgruppe 1:6
Zimmerbrand keine Menschen und Tiere in Gefahr.
Innenangriff mit Atemschutz, Gebäude belüften.
ATR und WTRF mit Atemschutz ausrüsten.
WTRM Einsatzstelle absichern
anschließend mit Maschinist HD-Rohr und Lüfter vorbereiten.
Melder/Maschinist AS-Überwachung.
Gibt es Fragen?
Durchführen!

PFLICHTINHALT LAGEMELDUNG:

Melder: „Florian/Feuerwehr ... von Pumpe ... kommen!“

Bewerter. „Hier Florian/Feuerwehr ... kommen!“

Melder: „Hier Pumpe ... Lagemeldung *(sinngemäß und vollständig)*

- **Küchenbrand im Erdgeschoss des Einfamilienhauses**
Fichtenstrasse 37,
- **Gang und Stiegenhaus stark verraucht, andere Türen geschlossen.**
- **es brennen der Dunstabzug und die Küchenkästen über dem Gasherd.**
- **Tank... bereitet einen Innenangriff und Belüftung vor.**
- **Benötigen dringend ein Löschfahrzeug für den Aufbau der Wasserversorgung und einen AS-Reservetrupp.**

kommen!“

Bewerter: „Hier Florian/Feuerwehr verstanden Ende!“

Die unterstrichenen Wörter in der Lagemeldung kennzeichnen nur die im Befehl an die Trupps zu nennenden „Gefahren“

Der Hausbesitzer informiert
Brand in der Küche des Einfamilienhauses

***Der Dunstabzug und die Kästen über dem Gasherd haben zu brennen begonnen.
Es ist stark verraucht.***



Information zum Objekt

**Brand im Erdgeschoß des Einfamilienhauses
die Türen zu den anderen Räumen sind geschlossen
Gang und Stiegenhaus sind stark verraucht**

