
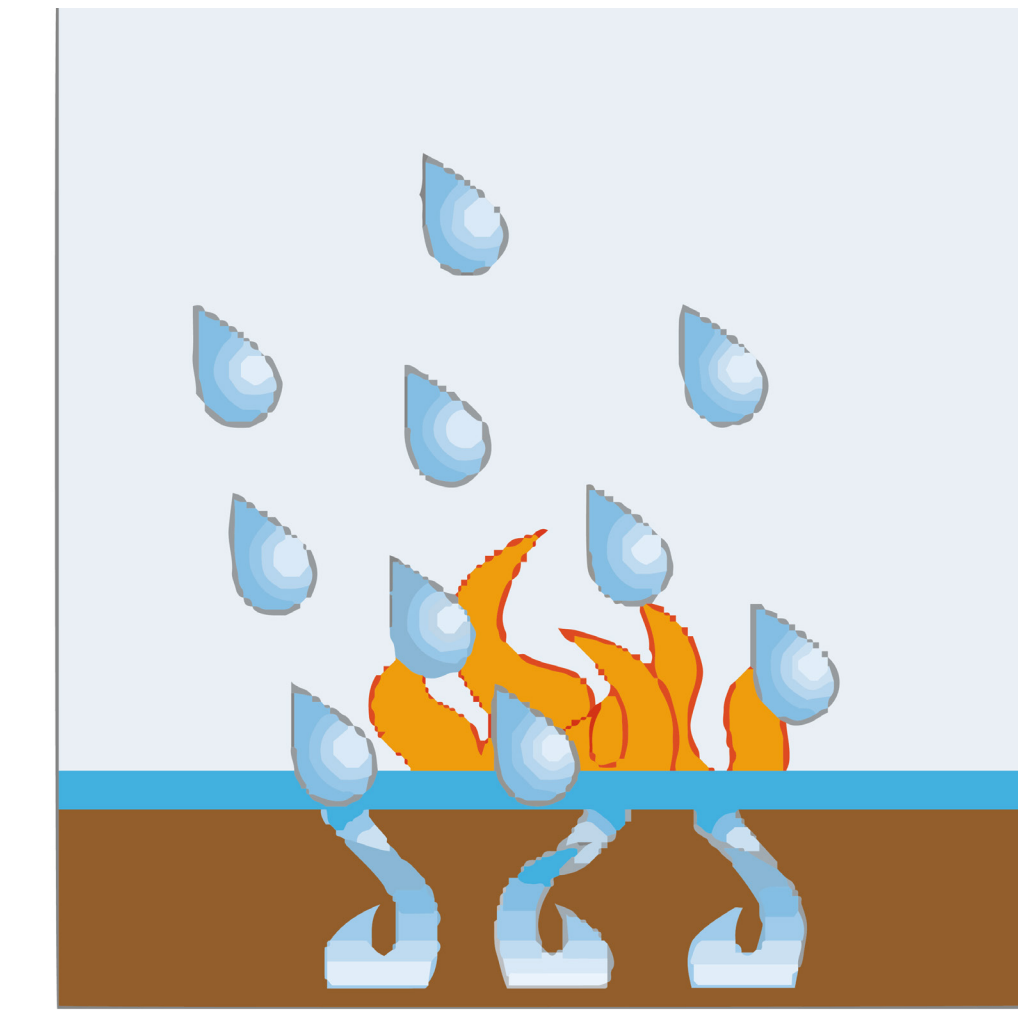


# Faustregeln

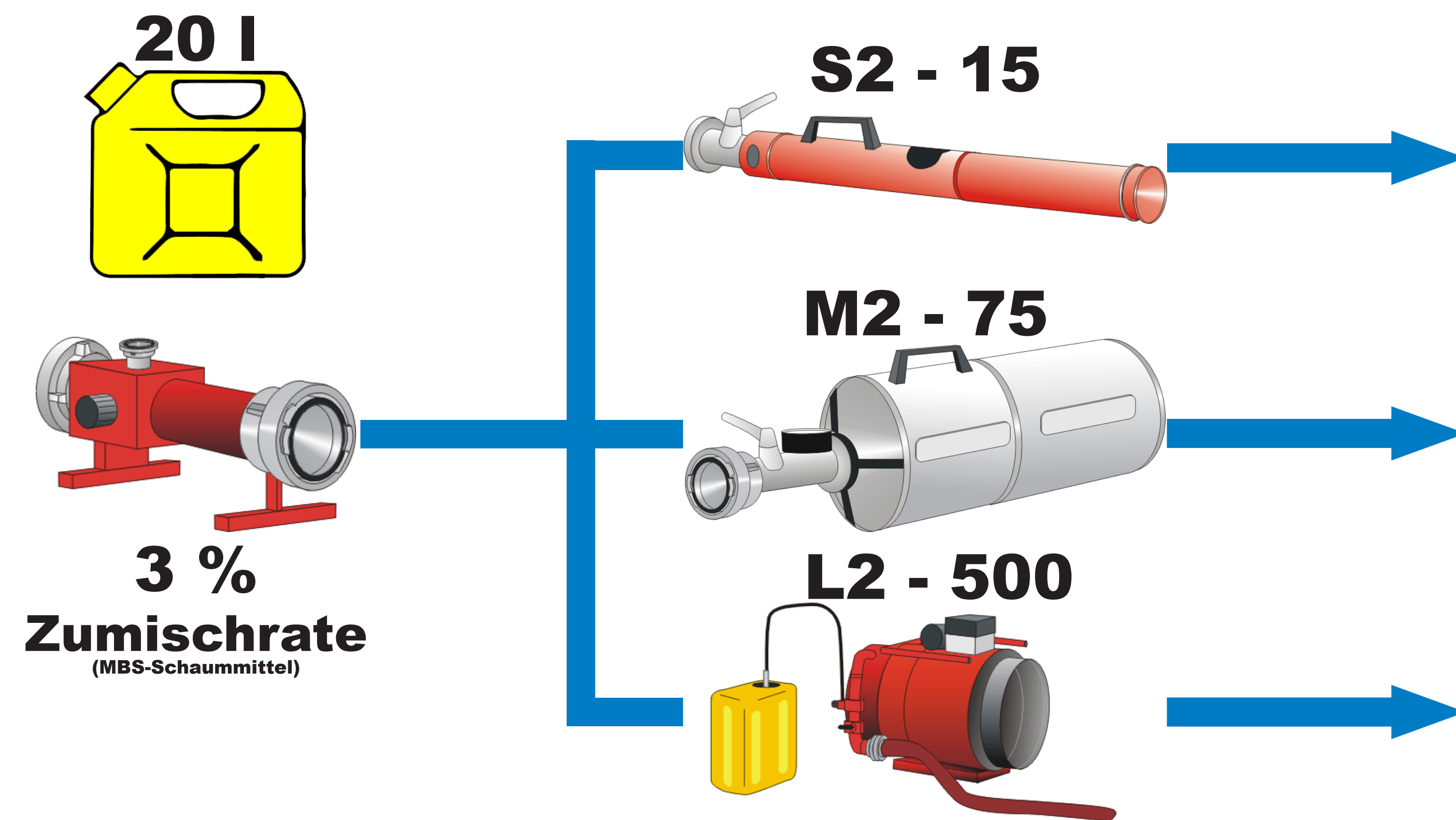
## Netzwasser : (Wasser + Schaummittel)



Das Wasser kann sich ausbreiten und in das Brandgut eindringen.



## Schaumeinsatz:



### Volumen:

max. - 50 % Abbrandrate  
10 m<sup>3</sup> 5 m<sup>3</sup>

50 m<sup>3</sup> 25 m<sup>3</sup>

330 m<sup>3</sup> 165 m<sup>3</sup>

### Fläche:

max. - 50 % Abbrandrate  
20 m<sup>2</sup> 10 m<sup>2</sup>

100 m<sup>2</sup> 50 m<sup>2</sup>

--- ---

### Zeit:

~ 3 min 20 sec

## Löschpulver:



P6  
P12

### Fläche:

max.  
2 m<sup>2</sup>  
5 m<sup>2</sup>

### Zeit:

ca.  
15 sec (0,4 kg/sec)  
20 sec (0,6 kg/sec)

## Löschgas CO<sub>2</sub>:



K5

### Volumen:

ca.  
2,5 m<sup>3</sup>

### Zeit:

ca.  
12 sec (0,4 kg/sec)

Erstickungsgefahr beachten!

Wahl der Angriffsmittel

